

[www.pwc.com.br](http://www.pwc.com.br)

---

***Superdigital Instituição de  
Pagamento S.A.***

***Demonstrações financeiras em  
31 de dezembro de 2024  
e relatório do auditor independente***





Superdigital Instituição de Pagamento S.A.

## ***Relatório do auditor independente sobre as demonstrações financeiras***

Aos Administradores e Acionistas  
Superdigital Instituição de Pagamento S.A.

### **Opinião**

---

Examinamos as demonstrações financeiras da Superdigital Instituição de Pagamento S.A. ("Instituição"), que compreendem o balanço patrimonial em 31 de dezembro de 2024 e as respectivas demonstrações do resultado, do resultado abrangente, das mutações do patrimônio líquido e dos fluxos de caixa para o semestre e exercício findos nessa data, bem como as correspondentes notas explicativas, incluindo as políticas contábeis significativas e outras informações elucidativas.

Em nossa opinião, as demonstrações financeiras acima referidas apresentam adequadamente, em todos os aspectos relevantes, a posição patrimonial e financeira da Instituição em 31 de dezembro de 2024, o desempenho de suas operações e os seus fluxos de caixa para o semestre e exercício findos nessa data, de acordo com as práticas contábeis adotadas no Brasil, aplicáveis às instituições autorizadas a funcionar pelo Banco Central do Brasil (BACEN).

### **Base para opinião**

---

Nossa auditoria foi conduzida de acordo com as normas brasileiras e internacionais de auditoria. Nossas responsabilidades, em conformidade com tais normas, estão descritas na seção intitulada "Responsabilidades do auditor pela auditoria das demonstrações financeiras". Somos independentes em relação à Instituição, de acordo com os princípios éticos relevantes previstos no Código de Ética Profissional do Contador e nas normas profissionais emitidas pelo Conselho Federal de Contabilidade, e cumprimos com as demais responsabilidades éticas conforme essas normas. Acreditamos que a evidência de auditoria obtida é suficiente e apropriada para fundamentar nossa opinião.

### **Outras informações que acompanham as demonstrações financeiras e o relatório do auditor**

---

A administração da Instituição é responsável por essas outras informações que compreendem o Relatório da Administração.



Superdigital Instituição de Pagamento S.A.

Nossa opinião sobre as demonstrações financeiras não abrange o Relatório da Administração e não expressamos qualquer forma de conclusão de auditoria sobre esse relatório.

Em conexão com a auditoria das demonstrações financeiras, nossa responsabilidade é a de ler o Relatório da Administração e, ao fazê-lo, considerar se esse relatório está, de forma relevante, inconsistente com as demonstrações financeiras ou com nosso conhecimento obtido na auditoria ou, de outra forma, aparenta estar distorcido de forma relevante. Se, com base no trabalho realizado, concluirmos que há distorção relevante no Relatório da Administração, somos requeridos a comunicar esse fato. Não temos nada a relatar a este respeito.

### **Responsabilidades da administração e da governança pelas demonstrações financeiras**

---

A administração da Instituição é responsável pela elaboração e adequada apresentação das demonstrações financeiras de acordo com as práticas contábeis adotadas no Brasil, aplicáveis às instituições autorizadas a funcionar pelo Banco Central do Brasil (BACEN) e pelos controles internos que ela determinou como necessários para permitir a elaboração de demonstrações financeiras livres de distorção relevante, independentemente se causada por fraude ou erro.

Na elaboração das demonstrações financeiras, a administração é responsável pela avaliação da capacidade de a Instituição continuar operando, divulgando, quando aplicável, os assuntos relacionados com a sua continuidade operacional e o uso dessa base contábil na elaboração das demonstrações financeiras, a não ser que a administração pretenda liquidar a Instituição ou cessar suas operações, ou não tenha nenhuma alternativa realista para evitar o encerramento das operações.

Os responsáveis pela governança da Instituição são aqueles com responsabilidade pela supervisão do processo de elaboração das demonstrações financeiras.

### **Responsabilidades do auditor pela auditoria das demonstrações financeiras**

---

Nossos objetivos são obter segurança razoável de que as demonstrações financeiras, tomadas em conjunto, estão livres de distorção relevante, independentemente se causada por fraude ou erro, e emitir relatório de auditoria contendo nossa opinião. Segurança razoável é um alto nível de segurança, mas não uma garantia de que a auditoria realizada de acordo com as normas brasileiras e internacionais de auditoria sempre detectam as eventuais distorções relevantes existentes. As distorções podem ser decorrentes de fraude ou erro e são consideradas relevantes quando, individualmente ou em conjunto, possam influenciar, dentro de uma perspectiva razoável, as decisões econômicas dos usuários tomadas com base nas referidas demonstrações financeiras.

Como parte de uma auditoria realizada de acordo com as normas brasileiras e internacionais de auditoria, exercemos julgamento profissional e mantemos ceticismo profissional ao longo da auditoria. Além disso:

- Identificamos e avaliamos os riscos de distorção relevante nas demonstrações financeiras, independentemente se causada por fraude ou erro, planejamos e executamos procedimentos de auditoria em resposta a tais riscos, bem como obtemos evidência de auditoria apropriada e suficiente para fundamentar nossa opinião. O risco de não detecção de distorção relevante resultante de fraude é maior do que o proveniente de erro, já que a fraude pode envolver o ato de burlar os controles internos, conluio, falsificação, omissão ou representações falsas intencionais.



Super Pagamentos e Administração de Meios Eletrônicos S.A.

- Obtemos entendimento dos controles internos relevantes para a auditoria para planejarmos procedimentos de auditoria apropriados às circunstâncias, mas não com o objetivo de expressarmos opinião sobre a eficácia dos controles internos da Instituição.
- Avaliamos a adequação das políticas contábeis utilizadas e a razoabilidade das estimativas contábeis e respectivas divulgações feitas pela administração.
- Concluimos sobre a adequação do uso, pela administração, da base contábil de continuidade operacional e, com base nas evidências de auditoria obtidas, se existe incerteza relevante em relação a eventos ou condições que possam levantar dúvida significativa em relação à capacidade de continuidade operacional da Instituição. Se concluirmos que existe incerteza relevante, devemos chamar atenção em nosso relatório de auditoria para as respectivas divulgações nas demonstrações financeiras ou incluir modificação em nossa opinião, se as divulgações forem inadequadas. Nossas conclusões estão fundamentadas nas evidências de auditoria obtidas até a data de nosso relatório. Todavia, eventos ou condições futuras podem levar a Instituição a não mais se manter em continuidade operacional.
- Avaliamos a apresentação geral, a estrutura e o conteúdo das demonstrações financeiras, inclusive as divulgações e se essas demonstrações financeiras representam as correspondentes transações e os eventos de maneira compatível com o objetivo de apresentação adequada.


Comunicamo-nos com os responsáveis pela governança a respeito, entre outros aspectos, do alcance e da época dos trabalhos de auditoria planejados e das constatações significativas de auditoria, inclusive as deficiências significativas nos controles internos que, eventualmente, tenham sido identificadas durante nossos trabalhos.

São Paulo, 28 de março de 2025

PricewaterhouseCoopers  
Auditores Independentes Ltda.  
CRC 2SP000160/O-5

DocuSigned by:  
/P/SLP/PA/RODRIGO PECHT  
Signed By: PAULO RODRIGO PECHT 2518992824  
CPF: 2518992824  
Signing Time: 28 de março de 2025 | 17:41 BRT  
O ICP-Brasil, OU: Secretaria da Receita Federal do Brasil - RFB  
C-000  
Issuer: AC SERASA RFB de

Paulo Rodrigo Pecht  
Contador CRC 1SP213429/O-7



# Demonstrações Financeiras

## 31 de dezembro de 2024



## Índice

<i>Relatório da Administração</i> .....	3
Balço Patrimonial .....	5
Demonstração do Resultado .....	6
Demonstração do Resultado Abrangente .....	7
Demonstração das Mutações do Patrimônio Líquido .....	8
Demonstração dos Fluxos de Caixa .....	9

## Notas Explicativas

1. Contexto operacional .....	10
2. Apresentação das Demonstrações Financeiras .....	10
3. Principais Políticas Contábeis.....	11
4. Caixa e Equivalentes de caixa .....	16
5. Aplicações Interfinanceiras .....	16
6. Títulos e Valores Mobiliários .....	16
7. Crédito Tributário .....	16
8. Outros Créditos .....	17
9. Imobilizado .....	17
10. Intangível.....	17
11. Depósito em Conta de Pagamento.....	18
12. Outras Obrigações .....	18
13. Incentivo de Exclusividade.....	18
14. Passivos Contingentes e Provisões.....	18
15. Patrimônio Líquido .....	19
16. Partes Relacionadas .....	20
17. Receita com Prestação de Serviço.....	21
18. Resultado de Intermediação Financeira .....	21
19. Despesas de Pessoal .....	22
20. Outras Despesas Administrativas .....	22
21. Despesas Tributárias .....	22
22. Outras Receitas Operacionais .....	23
23. Outras Despesas Operacionais .....	23
24. Imposto de Renda e Contribuição Social .....	23
25. Estrutura de Gerenciamento de Risco.....	24
26. Pagamento Baseado em Ações .....	24
27. Eventos Subsequentes .....	26

# **Superdigital Instituição de Pagamento S.A.**

## ***Relatório da Administração em 31 de dezembro de 2024***

Senhores Acionistas:

À Diretoria

Em cumprimento às disposições legais e estatutárias, submetemos à apreciação de V.Sas., as demonstrações financeiras da Superdigital Instituição de Pagamento S.A. ("Super"), relativas ao exercício e semestre findo em 31 de dezembro de 2024, elaboradas de acordo com as práticas contábeis adotadas no Brasil, com observância das normas e instruções emanadas pelo Conselho Monetário Nacional (CMN) e do Banco Central do Brasil (BACEN), aplicáveis às instituições autorizadas a funcionar pelo BACEN. As demonstrações financeiras estão acompanhadas das notas explicativas e relatório dos auditores independentes.

Como resultado de um processo de revisão estratégica realizado na nova unidade global de Pagamentos, decidiu-se pela descontinuidade do negócio da Superdigital. Portanto, os serviços antes ofertados pela Superdigital continuarão sendo oferecidos pelo Banco Santander.

A operação da Superdigital foi descontinuada ao longo do 2º semestre sendo concluída em dezembro de 2024.

### **Patrimônio Líquido e Resultado**

Em 31 de dezembro de 2024, o patrimônio líquido atingiu o montante de R\$ 22 milhões (R\$ 296 milhões em 31 de dezembro de 2023), e o prejuízo acumulado é de R\$ 690 milhões (R\$ 259 milhões em 31 de dezembro de 2023). No exercício findo em 31 de dezembro de 2024, a Super apresentou um prejuízo de R\$ 431 milhões (prejuízo de R\$ 113 milhões em 31 de dezembro de 2023).

### **Ativos e Passivos**

Em 31 de dezembro de 2024, os ativos totais atingiram R\$ 91 milhões (R\$ 540 milhões em 31 de dezembro de 2023). Desse montante, destacamos, R\$ 28 milhões que são representados por aplicações interfinanceiras (R\$ 224 milhões em 31 de dezembro de 2023).

Em 31 de dezembro de 2024, o total do passivo atingiu R\$ 69 milhões (R\$ 244 milhões em 31 de dezembro de 2023).

### **Auditoria Independente**


A Super tem como política restringir os serviços prestados por seus auditores independentes, de forma a preservar a independência e a objetividade do auditor, em consonância com as normas brasileiras e internacionais de auditoria, as quais preveem, inclusive, a necessidade de aprovação de quaisquer serviços pelo Comitê de Auditoria do Banco Santander (i) o auditor não deve auditar o seu próprio

trabalho; (ii) o auditor não deve exercer funções gerenciais; e (iii) o auditor não deve promover os interesses de seu cliente. A aceitação e prestação de serviços profissionais não relacionados à auditoria externa durante o exercício findo em 31 de dezembro de 2024, não afetou a independência e objetividade na condução dos exames de auditoria externa efetuados na Super com independência das demais entidades do Grupo Santander, uma vez que os princípios acima indicados foram observados.


Colocamo-nos à disposição para os esclarecimentos que se fizerem necessários

São Paulo, 28 de março de 2025.



			
Balanço Patrimonial em (milhares de reais)			
Ativo	Nota	31/12/2024	31/12/2023
<b>Circulante</b>		89.943	265.142
Disponibilidades	4	945	10.427
Aplicações Interfinanceiras de Liquidez	5	27.761	223.966
Aplicações em Operações Compromissadas		27.761	223.966
Títulos e Valores Mobiliários	4/6	82	51
Carteira Própria		82	51
Relações Interfinanceiras		42.680	2.033
Transações de Pagamento		42.680	2.033
Crédito Tributário	7	-	4.425
Outros Créditos	8	17.441	22.648
Adiantamentos		9	3.107
Impostos e Contribuições		16.222	14.237
Diversos		1.210	5.304
Outros Valores e Bens		1.034	1.592
Despesas Antecipadas		1.034	1.592
<b>Não Circulante</b>		1.280	274.618
<b>Realizável a Longo Prazo</b>		-	61.959
Crédito Tributário	7	-	61.959
<b>Imobilizado</b>	9	1.280	1.988
Imobilizado de Uso		4.746	4.746
Depreciação Acumulada		(3.466)	(2.758)
<b>Intangível</b>	10	-	210.671
Softwares		-	288.209
Amortização Acumulada		-	(77.538)
<b>Total do Ativo</b>		91.223	539.760
Passivo	Nota	31/12/2024	31/12/2023
<b>Circulante</b>		59.940	235.143
Depósitos em Conta de Pagamento	11	62	189.257
Outras Obrigações	12	59.878	45.886
Fiscais		2.633	2.191
Cíveis	14	1.859	1.745
Trabalhistas	14	232	1.291
Diversas	12	55.154	40.659
<b>Não Circulante</b>		9.096	9.045
Outras Obrigações	12	9.096	9.045
Diversas		9.096	9.045
<b>Total do Passivo</b>		69.036	244.188
<b>Patrimônio Líquido</b>		22.187	295.572
Capital Social	15	712.252	520.934
Aumento de Capital Social		-	33.904
Prejuízos Acumulados		(690.065)	(259.266)
<b>Total do Passivo e Patrimônio Líquido</b>		91.223	539.760

As notas explicativas da Administração são parte integrante das demonstrações financeiras


 Demonstração do Resultado em (milhares de reais)		Nota	2º Semestre	2024	2023
<b>Resultado de Intermediação Financeira</b>			<b>9.238</b>	<b>21.387</b>	<b>31.744</b>
	Receita em Aplicações Interfinanceiras	<b>18</b>	9.238	21.387	31.744
<b>Outras Receitas/ (Despesas) Operacionais</b>			<b>(306.359)</b>	<b>(385.862)</b>	<b>(143.767)</b>
	Receita com Prestação de Serviços	<b>17</b>	8.679	23.584	35.682
	Outras Receitas Operacionais	<b>22</b>	13.862	16.802	21.263
	Despesas de Pessoal	<b>19</b>	(36.586)	(63.562)	(68.388)
	Despesas Administrativas	<b>20</b>	(268.437)	(324.099)	(105.490)
	Outras Despesas Operacionais	<b>23</b>	(22.490)	(34.905)	(20.880)
	Despesas Tributárias	<b>21</b>	(1.387)	(3.682)	(5.954)
<b>Resultado Operacional</b>			<b>(297.121)</b>	<b>(364.475)</b>	<b>(112.023)</b>
<b>Resultado Não Operacional</b>			<b>60</b>	<b>60</b>	<b>37</b>
<b>Resultado antes da tributação e participações</b>			<b>(297.061)</b>	<b>(364.415)</b>	<b>(111.986)</b>
<b>Imposto de Renda e Contribuição Social</b>		<b>24</b>	-	<b>(66.384)</b>	<b>(717)</b>
	Imposto de Renda Diferido		-	(46.941)	(819)
	Contribuição Social Diferida		-	(19.443)	102
<b>(Prejuízo)</b>			<b>(297.061)</b>	<b>(430.799)</b>	<b>(112.703)</b>
Ações em circulação (mil)			559.922	559.922	445.022
(Prejuízo) por lote de mil ações			(531)	(769)	(253)

As notas explicativas da Administração são parte integrante das demonstrações financeiras

**superdigital**  
Demonstração do Resultado Abrangente  
em (milhares de reais)

	<u>2º Semestre</u>	<u>31/12/2024</u>	<u>31/12/2023</u>
<b>Lucro Líquido/(Prejuízo)</b>	<b>(297.061)</b>	<b>(430.799)</b>	<b>(112.703)</b>
Outros resultados abrangentes	-	-	-
<b>Resultado abrangente total do semestre</b>	<b><u>(297.061)</u></b>	<b><u>(430.799)</u></b>	<b><u>(112.703)</u></b>


As notas explicativas da Administração são parte integrante das demonstrações financeiras



**Demonstração das Mutações do Patrimônio Líquido**  
em (milhares de reais)

	Nota	Capital social	Aumento de capital social	Prejuízos Acumulados	Total
<b>Saldos em 31 de dezembro de 2022</b>		<b>300.118</b>	<b>41.471</b>	<b>(146.563)</b>	<b>195.026</b>
Prejuízo		-	-	(112.703)	(112.703)
Aumento de Capital Social	15	220.816	(7.567)	-	213.249
<b>Saldos em 31 de dezembro de 2023</b>		<b>520.934</b>	<b>33.904</b>	<b>(259.266)</b>	<b>295.572</b>
Prejuízo		-	-	(430.799)	(430.799)
Aumento de Capital Social	15	191.318	(33.904)	-	157.414
<b>Saldos em 31 de dezembro de 2024</b>		<b>712.252</b>	<b>-</b>	<b>(690.065)</b>	<b>22.187</b>
<b>Saldos em 30 de junho de 2024</b>		<b>660.994</b>	<b>-</b>	<b>(393.004)</b>	<b>267.990</b>
Prejuízo		-	-	(297.061)	(297.061)
Aumento de Capital Social	15	51.258	-	-	51.258
<b>Saldos em 31 de dezembro de 2024</b>		<b>712.252</b>	<b>-</b>	<b>(690.065)</b>	<b>22.187</b>

As notas explicativas da Administração são parte integrante das demonstrações financeiras


**superdigital**  
 Demonstração dos Fluxos de Caixa  
 em (milhares de reais)

	Nota	2º Semestre	31/12/2024	31/12/2023
<b>Atividades Operacionais</b>				
<b>Lucro Líquido/(Prejuízo)</b>		<b>(297.061)</b>	<b>(430.799)</b>	<b>(112.703)</b>
<b>Ajustes ao Lucro Líquido/(Prejuízo)</b>		<b>221.634</b>	<b>312.791</b>	<b>36.376</b>
Imposto de Renda e Contribuição Social Diferidos	24	-	66.384	717
Variação Cambial	22	(179)	(256)	(249)
Variação Cambial sobre Caixa e Equivalentes de Caixa	23	75	81	11
Depreciação e Amortização	20	304	22.534	33.216
Impairment Plataforma	20	219.270	219.270	-
Baixa do Intangível		83	83	-
Contingências Cíveis	14	2.081	3.344	2.624
Contingências Trabalhistas	14	-	1.351	57
<b>Variações em Ativos e Passivos</b>		<b>(6.231)</b>	<b>(18.268)</b>	<b>(98.573)</b>
(Aumento)/Redução em Aplicações Interfinanceiras	5	165.250	196.205	46.632
(Aumento)/Redução em Relações Interfinanceiras		(36.325)	(40.647)	(1.613)
(Aumento)/Redução em Outros Créditos	8	10.065	5.462	14.534
(Aumento)/Redução em Outros Valores e Bens		374	558	(212)
(Redução)/Aumento em Depósitos em Conta de Pagamento	11	(171.211)	(189.195)	(35.489)
(Redução)/Aumento em Outras Obrigações	12	12.637	(17.058)	(125.614)
Impostos Pagos		12.979	26.407	3.189
<b>Caixa Líquido Aplicado em Atividades Operacionais</b>		<b>(81.658)</b>	<b>(136.276)</b>	<b>(174.900)</b>
<b>Atividades de Investimentos</b>				
Aquisição de Imobilizado	9	-	-	(232)
Aquisição de Intangível	10	222	(30.508)	(73.414)
<b>Caixa Líquido Aplicado em Atividades de Investimentos</b>		<b>222</b>	<b>(30.508)</b>	<b>(73.646)</b>
<b>Atividades de Financiamento</b>				
Aumento de Capital Social	15	51.258	157.414	213.249
<b>Caixa Líquido Originado em Atividades de Financiamento</b>		<b>51.258</b>	<b>157.414</b>	<b>213.249</b>
Variação Cambial em Caixa e Equivalentes de Caixa		(75)	(81)	(11)
<b>Efeito Líquido no Caixa e Equivalentes de Caixa</b>	<b>4</b>	<b>(30.253)</b>	<b>(9.451)</b>	<b>(35.308)</b>
Caixa e Equivalentes de Caixa no Início do Semestre/Exercício		31.280	10.478	45.787
Caixa e Equivalentes de Caixa no Final do Semestre/Exercício		1.027	1.027	10.478
<b>Redução no Caixa e Equivalente de Caixa</b>	<b>4</b>	<b>(30.253)</b>	<b>(9.451)</b>	<b>(35.308)</b>

As notas explicativas da Administração são parte integrante das demonstrações financeiras

# Superdigital Instituição de Pagamento S.A.

## Notas explicativas às Demonstrações Financeiras

Em 31 de dezembro de 2024

Em milhares de reais

---

### 1. Contexto operacional

A Superdigital Instituição de Pagamento S.A. (“Instituição” ou “Super”) é uma sociedade constituída na forma de sociedade anônima de capital fechado, domiciliada na Avenida Presidente Juscelino Kubitschek, nº 2041 – Torre A – Vila Nova Conceição, CEP 04543-011, na Cidade de São Paulo, Estado de São Paulo, integrante do Conglomerado Prudencial Santander (“Conglomerado Santander”). Tem como principal atividade atuar como instituição de pagamento, conforme definido pela Lei nº 12.865 de 09 de outubro de 2013 e, obedecendo diretrizes do Banco Central do Brasil (“Bacen”), incluindo, sem limitar-se a: emitir moeda eletrônica, prestar serviços de pagamentos tanto através de cartões quanto por meio de outras mídias, facilitar pagamentos em prol de terceiros, credenciar estabelecimentos para atuarem em pagamentos, bem como outras atividades permitidas para Instituições desta natureza. Os benefícios e custos correspondentes dos serviços prestados entre as instituições participantes do Conglomerado Santander são absorvidos entre as mesmas e são realizados no curso normal dos negócios e em condições de comutatividade.

A operação da Superdigital foi descontinuada em dezembro de 2024, mas os clientes poderão se beneficiar de ofertas e produtos alternativos que o Santander colocará à sua disposição.

### 2. Apresentação das Demonstrações Financeiras

As demonstrações financeiras foram elaboradas considerando o atual cenário da Instituição conforme descrito no contexto operacional e estão sendo apresentadas de acordo com as práticas contábeis adotadas no Brasil, com base na Lei das Sociedades por Ações (Lei 6.404/76), com as alterações determinadas pelas Lei 11.638/07 e Lei 11.941/09, em consonância às diretrizes estabelecidas pelo Conselho Monetário Nacional (CMN) e Banco Central do Brasil (BACEN), consubstanciadas no Plano Contábil das Instituições do Sistema Financeiro Nacional – COSIF, e os pronunciamentos técnicos do Comitê de Pronunciamentos Contábeis (CPC), quando aplicáveis, aqui denominados em conjunto como “BACEN GAAP”.

Para fins de divulgação dessas demonstrações financeiras, a Instituição considerou o disposto na Resolução BCB nº 2 de 12 de agosto de 2020.

A preparação das demonstrações financeiras requer a adoção de estimativas por parte da Administração, impactando certos ativos e passivos, divulgações sobre contingências passivas e receitas e despesas nos períodos demonstrados. Uma vez que o julgamento da Administração envolve estimativas referentes à probabilidade de ocorrência de eventos futuros, os montantes reais podem diferir dessas estimativas.

A Administração da Super autorizou a emissão das demonstrações financeiras relativas ao período findo em 31 de dezembro de 2024 na data de 28 de março de 2025.

# Superdigital Instituição de Pagamento S.A.

## Notas explicativas às Demonstrações Financeiras

Em 31 de dezembro de 2024

Em milhares de reais

---

### 3. Principais Políticas Contábeis

#### a) Moeda Funcional e Moeda de Apresentação

As demonstrações financeiras estão apresentadas em Reais, moeda funcional e de apresentação da Super.

#### b) Apuração do Resultado

O regime contábil de apuração do resultado é o de competência e considera os rendimentos, encargos e variações monetárias ou cambiais, calculados a índices ou taxas oficiais, pro rata dia incidentes sobre ativos e passivos atualizados até a data do balanço em conformidade com a Resolução BCB nº2/2020.

#### c) Ativos e Passivos Circulantes e Não Circulantes

A Super apresenta ativos e passivos nas demonstrações financeiras com base na classificação circulante e não circulante. Um ativo é classificado no circulante quando:

- a) Espera-se que seja realizado ou pretenda ser vendido ou consumido no ciclo operacional normal;
- b) Está mantido principalmente para fins de negociação;
- c) Espera que seja realizado dentro de doze meses após a data do balanço;
- d) É caixa ou equivalente de caixa, a menos que seja proibido de ser trocado ou usado para liquidar um passivo por pelo menos doze meses após a data do balanço.

Todos os outros ativos são classificados como não circulantes.

Um passivo é classificado no circulante quando:

- a) Espera-se que seja liquidado no ciclo operacional normal;
- b) Está mantido principalmente para fins de negociação;
- c) Deve ser liquidado dentro de doze meses após a data do balanço;
- d) Não há direito incondicional de diferir a liquidação do passivo por pelo menos doze meses após o período do relatório.

A Instituição classifica todos os outros passivos como não circulantes.

#### d) Caixa e Equivalentes de Caixa

São representados por dinheiro em caixa, depósitos bancários, investimentos de curto prazo de alta liquidez, com risco insignificante de mudança de valor, com prazo de vencimento original igual ou inferior a 90 dias, na data de aquisição e que não haja restrição quanto a disponibilidade do recurso.

# Superdigital Instituição de Pagamento S.A.

## Notas explicativas às Demonstrações Financeiras

Em 31 de dezembro de 2024

Em milhares de reais

---

### e) Títulos e Valores Mobiliários e Instrumentos Financeiros Derivativos

#### Títulos e Valores Mobiliários

Os títulos e valores mobiliários são avaliados e classificados de acordo com os critérios estabelecidos pela Circular BACEN nº 3.068/01 e levam em consideração a intenção da Administração em três categorias específicas:

- I – Títulos para negociação;
- II – Títulos disponíveis para venda; e
- III – Títulos mantidos até o vencimento.

Na categoria títulos para negociação estão registrados os títulos e valores mobiliários adquiridos com o propósito de serem ativos e frequentemente negociados e na categoria títulos mantidos até o vencimento, aqueles para os quais existe intenção e capacidade da Super de mantê-los em carteira até o vencimento. Na categoria títulos disponíveis para venda, estão registrados os títulos e valores mobiliários que não se enquadram nas categorias I e III. Os títulos e valores mobiliários classificados nas categorias I e II devem ser demonstrados pelo valor de aquisição acrescido dos rendimentos auferidos até a data do balanço, calculados “pro rata” dia, ajustados ao valor de mercado, computando-se a valorização ou a desvalorização decorrente de tal ajuste em contrapartida:

- (1) da adequada conta de receita ou despesa, líquida dos efeitos tributários, no resultado do período, quando relativa a títulos e valores mobiliários classificados na categoria títulos para negociação; e
- (2) da conta destacada do patrimônio líquido, reduzida dos efeitos tributários, quando relativa a títulos e valores mobiliários classificados na categoria títulos disponíveis para venda. Os ajustes ao valor de mercado realizados na venda desses títulos são transferidos para o resultado do período.

Caso ocorram perdas de caráter permanente no valor de realização dos títulos e valores mobiliários classificados nas categorias títulos disponíveis para venda e títulos mantidos até o vencimento, as mesmas são reconhecidas no resultado do período.

Em 31 de dezembro de 2024 e 31 de dezembro de 2023 a Super apresenta apenas títulos e valores mobiliários classificados como mantidos para negociação.

#### Instrumentos Financeiros Derivativos

Os derivativos são mantidos para fins de gerenciamento de risco e são classificados como mantidos para negociação, a menos que sejam designados como estando em uma relação contábil de hedge. Os derivativos são reconhecidos a custo inicial, na data em que um contrato é celebrado, e são subsequentemente mensurados pelo seu valor justo. Os valores justos dos derivativos negociados em bolsa são obtidos a partir da cotação dos preços de mercado. Os valores justos dos derivativos de balcão são estimados usando técnicas de valuation, incluindo fluxo de caixa descontado e modelos de precificação de opções.



# Superdigital Instituição de Pagamento S.A.

## Notas explicativas às Demonstrações Financeiras

Em 31 de dezembro de 2024

Em milhares de reais

---

Em 31 de dezembro de 2024 a Super não possui operações com Instrumentos Financeiros Derivativos ou operações de hedge.

### f) Imobilizado de uso

O imobilizado de uso é registrado pelo custo de aquisição e a depreciação calculada pelo método linear utilizando taxa anual de 10% ao ano para móveis e utensílios e 20% ao ano para equipamentos de processamento de dados. O ativo imobilizado está sujeito à avaliação do valor recuperável em períodos anuais ou em maior frequência se as condições ou circunstâncias indicarem a possibilidade de perda dos seus valores.

### g) Intangível

Os ativos intangíveis são ativados em função dos custos alocados ao seu desenvolvimento, compostos dos custos de pessoal da equipe dedicada a tais atividades e gastos com fornecedores alocadas aos projetos. São avaliados permanentemente quanto a benefícios econômicos futuros esperados atribuíveis ao ativo que serão gerados em favor da Super e segurança na mensuração no momento do reconhecimento.

A amortização dos intangíveis é realizada pelo método linear a taxa de 20% ao ano, exceto softwares cujas licenças são de prazos inferiores a 5 anos que são amortizados, pelo prazo da licença.

### h) Provisões, Passivos Contingentes e Ativos Contingentes

Ativos e passivos contingentes são direitos e obrigações potenciais decorrentes de eventos passados, cuja ocorrência depende de eventos futuros.

Ativos contingentes não são reconhecidos nas demonstrações financeiras exceto quando a Administração da Instituição acredita que sua realização é praticamente certa, o que geralmente corresponde a processos com decisões favoráveis, em julgamentos finais e inapeláveis, finalização de processos em decorrência de liquidação por pagamento ou como resultado de um acordo para compensar um passivo existente.

As provisões decorrem principalmente de processos administrativos e ações judiciais em que a Super é parte, decorrentes do curso normal de suas atividades. São reconhecidas nas demonstrações financeiras quando for considerado provável o risco de perda de uma ação judicial ou administrativa, com uma provável saída de recursos para a liquidação das obrigações e quando os montantes envolvidos forem mensuráveis com suficiente segurança (nota 14).

Os passivos contingentes são classificados de acordo com sua probabilidade de perda como:

- Provável – São reconhecidas provisões para o passivo no balanço patrimonial;
- Possível – Divulgados nas demonstrações financeiras, mas para as quais nenhuma provisão é reconhecida; e

# Superdigital Instituição de Pagamento S.A.

## Notas explicativas às Demonstrações Financeiras

Em 31 de dezembro de 2024

Em milhares de reais

---

- Remoto – Não requerem provisão e nem divulgação.

Os valores de depósitos judiciais são ajustados de acordo com a legislação vigente.

### i) Impostos e Contribuições

- PIS (Programa de Integração Social) e COFINS (Contribuição para o Financiamento da Seguridade Social) são calculados à alíquota de 1,65% e 7,60%, respectivamente sobre as receitas e custos aplicados diretamente à atividade.
- IRPJ (Imposto de Renda da Pessoa Jurídica) é calculado à alíquota de 15%, acrescido do adicional de 10%.
- e a CSLL (Contribuição Social sobre Lucro Líquido) à alíquota de 9%, aplicados sobre o lucro, após efetuados os ajustes determinados pela legislação fiscal.

De acordo com o disposto na regulamentação vigente, os créditos tributários são registrados na medida em que se considera provável sua recuperação em base à geração de lucros tributáveis futuros, limitado ao período de até 10 anos. Diante do contexto operacional da companhia não há expectativa de realização dos créditos tributários.

### j) Redução ao Valor Recuperável de Ativos

Os ativos financeiros e não financeiros são avaliados ao fim de cada período, com o objetivo de identificar evidências de desvalorização em seu valor contábil. Se houver alguma indicação, a Super deve estimar o valor recuperável do ativo e tal perda deve ser reconhecida imediatamente na demonstração do resultado. O valor recuperável de um ativo é definido como o maior montante entre o seu valor justo e o seu valor em uso.

### k) Estimativas Contábeis

As estimativas contábeis e premissas utilizadas pela Administração para a preparação das demonstrações financeiras são revisadas pelo menos semestralmente, sendo apresentadas a seguir as principais estimativas que podem levar a ajustes significativos nos valores contábeis dos ativos e passivos no próximo exercício quando comparados com os montantes reais, tais como: provisão para contingências, valorização a mercado de títulos e valores mobiliários e a realização dos créditos tributários. Os efeitos decorrentes das revisões feitas às estimativas contábeis são reconhecidos de forma prospectiva.

Itens significativos sujeitos a aplicação de estimativas e premissas incluem: avaliação das contingências (nota 14) e pagamento baseados em ações (nota 26).

Em 31 de dezembro de 2024 todos os demais ativos e passivos do balanço estão mensurados pelo seu valor justo.

# Superdigital Instituição de Pagamento S.A.

## Notas explicativas às Demonstrações Financeiras

Em 31 de dezembro de 2024

Em milhares de reais

### **l) Normas, Alterações e Interpretações de Normas Aplicáveis em Períodos Futuros**

- **Resolução BCB nº 92/2021, nº 255/2022, nº 320/2023, 390/2024** – Dispõe sobre a utilização do Padrão Contábil das Instituições Reguladas pelo Banco Central do Brasil (Cosif) pelas administradoras de consórcio e instituição de pagamento e sobre a estrutura do elenco de contas do Cosif a ser observado pelas instituições financeiras e demais instituições autorizadas a funcionar pelo Banco Central do Brasil. Esta Resolução entra em vigor 1º de janeiro de 2025.

Foram avaliadas as resoluções e em dezembro de 2024 a Superdigital realizou a transição para o novo Cosif, estando assim apta a cumprir as exigências do Banco Central a partir de janeiro de 2025.

- **Resolução BCB nº 178/2022, nº 391/2024** - Dispõe sobre critérios contábeis aplicáveis às operações de arrendamento mercantil contratadas, na condição de arrendatária, pelas administradoras de consórcio e pelas instituições de pagamento. Os impactos decorrentes da aplicação desta norma seguem em observância até a sua entrada em vigor. Esta Resolução entra em vigor em 1º de janeiro de 2025.

A Superdigital avaliou os seus principais contratos e não foram encontrados ativos que se caracterizem como arrendamento, ou seja, não há contratos com característica de ativo de direito de uso sob o controle/gerenciamento da companhia. Desta maneira nesse momento a norma não é aplicável.

- **Resolução CMN nº 4.966/2021, Resolução BCB nº 219/2022, nº 352/2023** - Estabelecem os conceitos e critérios contábeis aplicáveis a instrumentos financeiros, bem como para a designação e o reconhecimento das relações de proteção (contabilidade de hedge), harmonizando os critérios contábeis do Cosif para os requerimentos da norma internacional IFRS 9 a partir de 1º de janeiro de 2025. Substitui entre outras normas a Resolução CMN nº 2.682/1999, a Circular BACEN nº 3.068/2001 e a Circular BACEN nº 3.833/2017. Será aplicada de maneira prospectiva tendo sua vigência a partir de 1º de janeiro de 2025.

A administração avaliou a resolução e não identificou impacto significativos na adoção da nova resolução, o instrumento financeiro operado pela Superdigital é classificado em custo amortizado, cujo objetivo é manter ativos financeiros com o fim de receber os respectivos fluxos de caixa contratuais.

### **m) Resultado não Recorrente**

Os resultados não recorrentes são avaliados semestralmente para divulgação, de acordo com a Resolução 2/2020 do Bacen. São considerados resultados não recorrentes as operações que estejam ou não relacionadas com as atividades da Super onde a recorrência não ultrapasse três ocorrências por exercício social.

# Superdigital Instituição de Pagamento S.A.

## Notas explicativas às Demonstrações Financeiras

Em 31 de dezembro de 2024

Em milhares de reais

Em de julho de 2024 houve uma decisão estratégica da Superdigital onde se decidiu por não continuar com o plano de exploração dos ativos intangíveis, diante da decisão foi reconhecida contra resultado a baixa dos ativos intangíveis no valor de R\$219.270

### 4. Caixa e Equivalentes de caixa

	<u>31/12/2024</u>	<u>31/12/2023</u>
Cotas de Fundo de Investimento*	82	51
Disponibilidades	<u>945</u>	<u>10.427</u>
<b>Total</b>	<b>1.027</b>	<b>10.478</b>

(\*) Classificado no Balanço Patrimonial na rubrica "Títulos e Valores Mobiliários", resgatáveis a qualquer momento (nota 6).

### 5. Aplicações Interfinanceiras

#### a) Aplicações Interfinanceiras de Liquidez

	<u>31/12/2024</u>	<u>31/12/2023</u>
LFT – Letras Financeira do Tesouro (nota 16b)	<u>27.761</u>	<u>223.966</u>
<b>Total</b>	<b>27.761</b>	<b>223.966</b>

Referem-se, em grande parte, aos saldos mantidos em títulos públicos vinculados à conta pré-paga, possuem vencimento em até 12 (doze) meses. Em 2024 os R\$27.761 representam o saldo do caixa próprio da companhia.

### 6. Títulos e Valores Mobiliários

	<u>31/12/2024</u>	<u>31/12/2023</u>
Banco Santander - Cotas de Fundo de Investimento	<u>82</u>	<u>51</u>
<b>Total</b>	<b>82</b>	<b>51</b>

As cotas de fundos de investimentos são atualizadas com base na cotação divulgada pelos administradores dos fundos diariamente.

### 7. Crédito Tributário

Após comunicação ao BACEN em relação ao contexto operacional da companhia e do não atendimento das condições estabelecidas no art. 4º da resolução BCB nº 15/2020, foi solicitado pela autarquia a baixa total do ativo fiscal diferido na data-base junho de 2024.

O montante de baixa do crédito tributário perfaz o valor de R\$ 66.384, sendo R\$ 61.959 decorrente de prejuízo fiscal de imposto de renda e base negativa de contribuição social e R\$ 4.425 referente a diferenças temporárias dedutíveis.

Em 31 de dezembro de 2024 o estoque de ativos fiscais diferidos é de R\$ 225.362.

# Superdigital Instituição de Pagamento S.A.

## Notas explicativas às Demonstrações Financeiras

Em 31 de dezembro de 2024

Em milhares de reais

### 8. Outros Créditos

	<u>31/12/2024</u>	<u>31/12/2023</u>
Impostos e contribuições a compensar (1)	16.222	14.237
Descontos a Receber (2)	-	4.473
Adiantamentos para pagamentos (3)	5	2.802
Adiantamento a funcionários	4	305
Outros	1.210	831
<b>Total</b>	<b>17.441</b>	<b>22.648</b>

- (1) Reconhecimento de impostos a compensar decorrente de resgate de títulos de aplicações interfinanceiras de liquidez.
- (2) Refere-se a desconto a ser aplicado em custos com a bandeira.
- (3) Compostos por adiantamentos realizados a prestadores de serviços para realização de transações solicitadas por clientes no contexto de suas transações de pagamentos ou saques, com prazo médio de 30 dias para realização.

### 9. Imobilizado

	<u>31/12/2024</u>	<u>31/12/2023</u>
Equipamentos de processamento de dados	4.389	4.389
Móveis e utensílios	357	357
Depreciação acumulada	(3.466)	(2.758)
<b>Total</b>	<b>1.280</b>	<b>1.988</b>
<b>Resumo das movimentações</b>		
Saldo Inicial	1.988	2.564
Adições	-	232
Depreciações	(708)	(808)
<b>Saldo Final</b>	<b>1.280</b>	<b>1.988</b>

### 10. Intangível

	<u>31/12/2024</u>	<u>31/12/2023</u>
Software	-	288.209
Amortização Acumuladas	-	(77.538)
<b>Intangível Líquido</b>	<b>-</b>	<b>210.671</b>
<b>Resumo das movimentações</b>		
Saldo Inicial	210.671	169.665
Novos desenvolvimentos	30.507	73.414
Impairment (1)	(219.270)	-
Baixa de Outros Intangíveis	(83)	-
Amortizações	(21.825)	(32.408)
<b>Saldo Final</b>	<b>-</b>	<b>210.671</b>

- (1) Impairment dos ativos intangíveis em consequência ao encerramento do negócio.

# Superdigital Instituição de Pagamento S.A.

## Notas explicativas às Demonstrações Financeiras

Em 31 de dezembro de 2024

Em milhares de reais

### 11. Depósito em Conta de Pagamento

Os saldos mantidos em conta de pagamento pré-paga referem-se, as obrigações junto a clientes no montante R\$ 62 (R\$ 189.257 em 31 de dezembro de 2023). A queda se deve ao encerramento das operações de conta pré-paga.

Os depósitos da conta de pagamento pré-paga são mantidos aplicados em títulos públicos, conforme requerimento da Resolução BCB n° 80 do BACEN.

### 12. Outras Obrigações

	<u>31/12/2024</u>	<u>31/12/2023</u>
Prevenção a fraude (1)	42.596	-
Despesa de pessoal	16.970	25.908
Fornecedores diversos (2)	4.619	9.838
Repasse por transações de pagamento	-	12.183
Fiscais	2.633	2.191
Incentivo Exclusividade (nota 13)	-	1.775
Provisão para contingências cíveis (nota 14)	1.859	1.745
Provisão para contingências trabalhistas (nota 14)	232	1.291
Repasse Seguradora	65	-
<b>Total</b>	<b><u>68.974</u></b>	<b><u>54.931</u></b>

- (1) Se referem a saldos bloqueados de clientes oriundos de Fraude que serão custodiados e tratados por coligada do grupo, conforme contrato de prestação de serviço.
- (2) Referem-se a fornecedores de serviços no curso normal dos negócios no montante de R\$ 1.164 e provisão de fornecedores de R\$3.455.

### 13. Incentivo de Exclusividade

O contrato assinado com a Superdigital Holding prevê incentivos de produtos e desenvolvimento que foram recebidos pela Super Pagamentos no valor de R\$ 40.495 em agosto de 2021 e R\$ 1.772 em setembro de 2022. Os valores são reconhecidos no resultado de acordo com a ocorrência das respectivas despesas acordadas em contrato. Em 31 de dezembro de 2024 a Super não possui saldo pendente de reconhecimento (R\$ 1.775 em 31 de dezembro de 2023).

### 14. Passivos Contingentes e Provisões

	<u>31/12/2024</u>	<u>31/12/2023</u>
Cíveis	1.859	1.745
Trabalhistas	232	1.291
<b>Total</b>	<b><u>2.091</u></b>	<b><u>3.036</u></b>
<b>Saldo Inicial</b>	<b>3.036</b>	<b>8.246</b>
Constituição Líquida	4.695	2.681
Baixas	(5.640)	(7.891)
<b>Saldo Final</b>	<b><u>2.091</u></b>	<b><u>3.036</u></b>

# Superdigital Instituição de Pagamento S.A.

## Notas explicativas às Demonstrações Financeiras

Em 31 de dezembro de 2024

Em milhares de reais

A Super é parte em processos judiciais cíveis, decorrentes do curso normal de suas atividades e ações trabalhistas.

A Super registrou as provisões para demandas judiciais de natureza cível as quais envolvem considerável julgamento por parte da Administração, relacionadas com discussões e questionamentos cíveis, ajuizados ou não, para as quais é provável que uma saída de recursos seja necessária para liquidar a obrigação e uma estimativa razoável possa ser feita do montante dessa obrigação. A avaliação da probabilidade de perda inclui a avaliação das evidências disponíveis, a hierarquia das leis, as jurisprudências disponíveis, as decisões mais recentes nos tribunais e sua relevância no ordenamento jurídico, bem como a avaliação dos advogados externos. A Super revisou suas estimativas e considera as provisões existentes suficientes para cobrir eventuais perdas relacionadas a estes processos, as quais estão registradas em balanço.

Em 31 de dezembro de 2024, existem processos cíveis de consumo e ações trabalhistas classificadas como perdas possíveis por nossos assessores jurídicos no montante de R\$ 11.396 (R\$ 9.143 em dezembro de 2023) e processos trabalhistas no montante de R\$ 1.968 (R\$ 1.086 em dezembro de 2023).

## 15. Patrimônio Líquido

### Aumento de Capital Social

	Capital Social	Aumento de Capital Social	Quantidade de Ações	Data de Aprovação Banco Central
<b>Saldo em 31 de dezembro de 2022</b>	<b>300.118</b>	<b>41.471</b>	<b>289.365</b>	
Aprovação de Aumento de Capital Social de dezembro de 2022	41.471	(41.471)	-	03 de fevereiro de 2023
Aumento de Capital Social em fevereiro de 2023	42.172	-	30.783	28 de março de 2023
Aumento de Capital Social em abril de 2023	121.114	-	88.404	05 de junho de 2023
Aumento de Capital Social em agosto de 2023	16.059	-	11.722	06 de novembro de 2023
Aumento de Capital Social em novembro de 2023	-	29.090	21.234	-
Aumento de Capital Social em dezembro de 2023	-	4.814	3.514	-
<b>Saldo em 31 de dezembro de 2023</b>	<b>520.934</b>	<b>33.904</b>	<b>445.022</b>	
Aprovação de Aumento de Capital Social de novembro de 2023	15.750	(15.750)	-	22 de fevereiro de 2024
Aprovação de Aumento de Capital Social de novembro de 2023	13.340	(13.340)	-	02 de abril de 2024
Aprovação de Aumento de Capital Social de dezembro de 2023	4.814	(4.814)	-	24 de abril de 2024
Aumento de Capital Social em janeiro de 2024	18.568	-	13.553	22 de maio de 2024
Aumento de Capital Social em março de 2024	26.795	-	19.558	03 de junho de 2024
Aumento de Capital Social em abril de 2024	60.793	-	44.374	07 de junho de 2024
Aumento de Capital Social em outubro de 2024	51.258	-	37.415	13 de novembro de 2024
<b>Saldo em 31 de dezembro de 2024</b>	<b>712.252</b>	<b>-</b>	<b>559.922</b>	

Em 31 de dezembro de 2024 a composição acionária da Super está assim representada:

### Posição Acionária

Companhia	Quantidade de Ações	% Participação
Superdigital Holding Company S.L	559.922	100,00%
Cantabro Catalana de Inversiones S.A	0,1	0,00%
<b>Total</b>	<b>559.922</b>	<b>100,00%</b>

# Superdigital Instituição de Pagamento S.A.

## Notas explicativas às Demonstrações Financeiras

Em 31 de dezembro de 2024

Em milhares de reais

---

O estatuto estabelece que:

Juntamente com as demonstrações financeiras, a Diretoria apresentará à Assembleia Geral Ordinária proposta sobre a destinação do lucro líquido do exercício, quando houver calculado após a dedução das participações referidas no Artigo 190 da Lei das Sociedades por Ações e no Parágrafo 2º deste artigo, ajustado para fins do cálculo de dividendos, nos termos do Artigo 202 da Lei das Sociedades por Ações, observada a seguinte ordem de dedução:

- a) 5% (cinco por cento), no mínimo, para a reserva legal, até atingir 20% (vinte por cento) do capital social. No exercício em que o saldo da reserva legal acrescido dos montantes das reservas de capital exceder a 30% (trinta por cento) do capital social, não será obrigatória a destinação de parte do lucro líquido do exercício para a reserva legal;
- b) A parcela necessária ao pagamento do dividendo obrigatório não será inferior, em cada exercício, a 25% (vinte e cinco por cento) do lucro líquido anual ajustado, na forma prevista pelo Artigo 202 da Lei de Sociedades por Ações.
- c) O saldo do lucro líquido remanescente, por proposta da Diretoria, com parecer favorável do Conselho de Administração, a Assembleia Geral poderá deliberar a formação das seguintes reservas: Reserva para Reforço do Capital de Giro e Reserva para Equalização de Dividendos, sendo:
  - a. 50% (cinquenta por cento) a título de Reserva para Reforço do Capital de Giro que terá por finalidade garantir meios financeiros para a operação da Sociedade; e
  - b. 50% (cinquenta por cento) a título de Reserva para Equalização de Dividendos com o fim de garantir recursos para a continuidade da distribuição semestral de dividendos.

Parágrafo único - por proposta da Diretoria poderão ser periodicamente capitalizadas as parcelas dessas reservas para que o respectivo montante, juntamente com o saldo da Reserva Legal não ultrapasse o saldo do capital social.

- d) Por proposta da Diretoria, o Conselho de Administração poderá aprovar o pagamento ou crédito, pela Super, de juros aos acionistas, a título de remuneração do capital próprio destes últimos, observada a legislação aplicável. As eventuais importâncias assim desembolsadas poderão ser imputadas no valor do dividendo obrigatório.

## 16. Partes Relacionadas

### a) Remuneração do Pessoal Chave da Administração

Na Assembleia Geral Ordinária e Extraordinária (AGOE) realizada em 08 de maio de 2024, foi aprovado o montante global anual da remuneração dos administradores para o ano de 2024, no valor máximo de R\$ 11.800 (R\$ 12.300 em 31 de dezembro de 2023). Nos exercícios findos em 31 de dezembro de 2024 e 2023 foram registradas despesas com a Diretoria conforme nota 19.



# Superdigital Instituição de Pagamento S.A.

## Notas explicativas às Demonstrações Financeiras

Em 31 de dezembro de 2024

Em milhares de reais

### b) Transações com Partes Relacionadas

As operações e remuneração de serviços com partes relacionadas são realizadas no curso normal dos negócios e em condições de comutatividade, incluindo taxas de juros, prazos e garantias, e não envolvem riscos maiores que os normais de cobrança ou apresentam quaisquer outras desvantagens.

As principais transações e saldos com empresas do grupo Santander são conforme detalhados a seguir:

	<u>31/12/2024</u>	<u>31/12/2023</u>
<b>Ativo</b>		
Disponibilidades	944	1.434
Cotas de fundo de investimento (nota 6)	82	51
Operação Compromissada (nota 5)	27.761	223.966
	<u>31/12/2024</u>	<u>31/12/2023</u>
<b>Receita</b>		
Receita de aplicações interfinanceiras de liquidez	18.105	28.510
Receita com prêmio cessão base de clientes (nota 22)	10.000	-
Receita com cotas de fundos de investimento	52	531
Receita com comissão de serviços	1.091	24
	<u>31/12/2024</u>	<u>31/12/2023</u>
<b>Despesa</b>		
Despesa com central de atendimento (nota 20)	(7.299)	(5.723)
Despesa de compartilhamento de infraestrutura (nota 20)	(947)	(1.386)
Despesa de compartilhamento de estrutura administrativa (nota 20)	(952)	(1.081)
Despesa com serviço de assessoria	(558)	(655)
Despesa de administração e processos de RH	(136)	(11)
Despesa de Juros sobre Empréstimo (nota 23)	(905)	-

### 17. Receita com Prestação de Serviço

	<u>2º semestre</u>	<u>31/12/2024</u>	<u>31/12/2023</u>
Receita de tarifas	7.007	18.661	26.540
Receita de Intercâmbio sobre compras	1.336	3.832	7.822
Receita com comissão de serviços	336	1.091	1.320
<b>Total</b>	<b>8.679</b>	<b>23.584</b>	<b>35.682</b>

### 18. Resultado de Intermediação Financeira

	<u>2º semestre</u>	<u>31/12/2024</u>	<u>31/12/2023</u>
Receita títulos	7.712	18.105	28.510
Receita com Remuneração Conta PI (1)	1.482	3.204	2.664
Receita com cotas de fundos de investimento	34	52	531
Outras aplicações	10	26	39
<b>Total</b>	<b>9.238</b>	<b>21.387</b>	<b>31.744</b>

# Superdigital Instituição de Pagamento S.A.

## Notas explicativas às Demonstrações Financeiras

Em 31 de dezembro de 2024

Em milhares de reais

- (1) Refere-se, ao rendimento gerado sobre o saldo de depósito, realizado pela companhia na Conta PI do Bacen para operações de pagamentos instantâneos (PIX).

### 19. Despesas de Pessoal

	<u>2º semestre</u>	<u>31/12/2024</u>	<u>31/12/2023</u>
Proventos	18.738	33.141	33.270
Remuneração à dirigentes	10.552	14.865	16.614
Previdência social	2.319	5.914	8.158
Benefícios a funcionários	3.053	6.549	7.429
Fundo de garantia do tempo de serviço	1.924	3.093	2.917
<b>Total</b>	<b>36.586</b>	<b>63.562</b>	<b>68.388</b>

### 20. Outras Despesas Administrativas

	<u>2º semestre</u>	<u>31/12/2024</u>	<u>31/12/2023</u>
Impairment Intangível (Plataforma) (1)	219.270	219.270	-
Depreciações e amortizações	304	22.534	33.216
Serviços de terceiros (2)	30.075	41.000	22.007
Processamento de dados (2)	10.116	18.977	18.718
Despesa com central de atendimento	3.848	7.299	5.723
Serviços técnicos especializados	1.887	4.451	7.548
Marketing promocional	559	4.359	6.881
Publicidade e propaganda	750	2.520	5.715
Comunicação	560	1.128	1.359
Despesa de compartilhamento de estrutura administrativa	371	952	1.081
Despesa de compartilhamento de infraestrutura	440	947	1.386
Despesa franquia de Seguro	-	-	102
Despesa com auditoria (3)	78	157	153
Outras	179	505	1.601
<b>Total</b>	<b>268.437</b>	<b>324.099</b>	<b>105.490</b>

- (1) Impairment ativos intangíveis. Durante o mês de julho de 2024 houve uma decisão estratégica da Superdigital onde se decidiu por não continuar com o plano de exploração dos ativos intangíveis, diante da decisão foi reconhecida contra resultado a baixa dos ativos intangíveis no valor de R\$219.270.

- (2) Gastos com sistemas e tecnologia.

- (3) Refere-se a despesa com honorários da auditoria.

### 21. Despesas Tributárias

	<u>2º semestre</u>	<u>31/12/2024</u>	<u>31/12/2023</u>
Despesas de contribuição ao COFINS	642	1.487	2.082
Despesas de ISS	391	1.054	1.535
Despesas de IOF	231	832	1.714
Despesas de contribuição ao PIS/PASEP	119	276	383
Outros Impostos Contribuições	4	33	240
<b>Total</b>	<b>1.387</b>	<b>3.682</b>	<b>5.954</b>

# Superdigital Instituição de Pagamento S.A.

## Notas explicativas às Demonstrações Financeiras

Em 31 de dezembro de 2024

Em milhares de reais

### 22. Outras Receitas Operacionais

	<u>2º semestre</u>	<u>31/12/2024</u>	<u>31/12/2023</u>
Prêmio cessão base de clientes (1)	10.000	10.000	-
Recuperação oriunda de conciliação	-	1.884	-
Reversão de provisões	1.470	1.781	12.535
Incentivos recebidos de parceiros (2)	1.775	1.775	6.847
Variação cambial	179	256	249
Reembolso de despesas	54	148	292
Outras receitas operacionais	384	958	1.340
<b>Total</b>	<b>13.862</b>	<b>16.802</b>	<b>21.263</b>

(1) Receita oriunda da cessão de base de clientes ao Santander.

(2) Receita oriunda de reembolso de despesas previsto em contrato de exclusividade com bandeira e parceiros.

### 23. Outras Despesas Operacionais

	<u>2º semestre</u>	<u>31/12/2024</u>	<u>31/12/2023</u>
Fee sobre transações de pagamento	10.566	16.205	14.308
Despesa oriunda de conciliação	6.224	6.224	-
Perdas operacionais (1)	1.510	4.042	626
Provisão para contingências Cíveis	2.081	3.344	2.624
Despesa de emissão de cartão	1.014	1.523	2.540
Provisão para contingências Trabalhistas	-	1.351	57
Despesa de juros sobre empréstimo	667	905	-
Provisão de perda operacional	-	373	-
Variação cambial	75	81	11
Outras despesas operacionais	353	857	714
<b>Total</b>	<b>22.490</b>	<b>34.905</b>	<b>20.880</b>

(1) Refere-se, ao reconhecimento de perdas decorrente de falha na execução de tarefas e/ou processamento de operações.

### 24. Imposto de Renda e Contribuição Social

	<u>31/12/2024</u>		<u>31/12/2023</u>	
	<u>IRPJ</u>	<u>CSLL</u>	<u>IRPJ</u>	<u>CSLL</u>
Resultado antes da Tributação sobre o Lucro e Participações	(364.414)	(364.414)	(111.986)	(111.986)
Adições temporárias	5.285	14.381	9.663	22.330
Exclusões temporárias	(9.664)	(22.330)	(12.938)	(26.253)
Despesas indedutíveis	9.440	4.452	5.385	665
Lucro real tributável	(359.353)	(367.911)	(109.876)	(115.244)
<b>Total de despesa com imposto corrente</b>	<b>-</b>	<b>-</b>	<b>-</b>	<b>-</b>
Base de ativo fiscal diferido	652.613	691.210	297.639	331.284
Ativo de imposto de renda diferido	-	-	46.941	19.443
Despesa de imposto de renda diferido do exercício	46.941	19.443	(819)	102
<b>Total de imposto de renda e contribuição social</b>	<b>46.941</b>	<b>19.443</b>	<b>819</b>	<b>102</b>

# Superdigital Instituição de Pagamento S.A.

## Notas explicativas às Demonstrações Financeiras

Em 31 de dezembro de 2024

Em milhares de reais

---

### 25. Estrutura de Gerenciamento de Risco

Os acionistas e administradores da Super consideram a gestão de riscos um instrumento essencial para a tomada de decisões estratégicas, inclusive para uma maximização da eficiência no uso do capital para escolha de suas operações.

A Super, em atendimento às melhores práticas de gerenciamento de riscos, permanentemente tem desenvolvido políticas, sistemas e controles internos para a mitigação de possíveis perdas decorrentes da exposição aos riscos, adequando processos e rotinas às modalidades operacionais.

Em atendimento às melhores práticas de gerenciamento de riscos e as normas do Bacen entre elas a Circular 3.681 de 2013, a Superdigital Instituição de Pagamento S.A. tem o gerenciamento dos riscos:

I - Risco de liquidez – O Gerenciamento do Risco de Liquidez cumpre os requisitos da Circular Bacen 3.681/13, que determina o depósito compulsório de 100% do saldo em moeda eletrônica. A política de gestão do risco de liquidez visa a assegurar que os riscos que afetam a realização das estratégias e de objetivos estejam continuamente avaliados. Estabelece ferramentas necessárias para sua gestão em cenários normais ou de crise.

II - Risco de crédito – Tendo em vista que a Super não opera com modalidades de crédito, esta política não se aplica a mesma.

III - Risco de mercado – A Super emprega uma política conservadora no gerenciamento do risco de mercado, supervisionando e controlando de forma eficaz cada fator, para identificar e quantificar as volatilidades e correlações que venham impactar a dinâmica de preços dos seus itens patrimoniais.

IV - Risco operacional – A política de gestão de riscos operacionais busca identificar, tratar e gerenciar os possíveis riscos operacionais da Super, com finalidade de garantir a qualidade do ambiente de controle trazendo mais eficiência aos processos internos. Dentro desse contexto o grupo possui estrutura e políticas para a gestão do risco operacional com ferramentas como autoavaliação, monitoramento de indicadores e base de dados de perdas operacionais, garantindo o melhor gerenciamento de processos, sistemas, projetos e novos produtos, dando suporte à tomada de decisão da alta administração.

### 26. Pagamento Baseado em Ações

O Conselho de Administração da Controladora da Companhia, PagoNxt S.L, em reunião realizada em 14 de dezembro de 2021, aprovou um Plano de Incentivo de Longo Prazo (ou 'ILP', ou 'Plano'), para colaboradores e administradores das empresas do Grupo PagoNxt. O plano é contabilizado de acordo com o Pronunciamento Técnico CPC 10 - Pagamento Baseado em Ações, regulado pela Resolução BCB nº 8, de 12 de agosto de 2020.

O plano de incentivo de longo prazo da Super é classificado como uma transação com pagamento baseado em ações liquidadas em caixa, o passivo é reconhecido em uma rubrica de Outras Obrigações por meio de seu valor justo com a devida contrapartida

# Superdigital Instituição de Pagamento S.A.

## Notas explicativas às Demonstrações Financeiras

Em 31 de dezembro de 2024

Em milhares de reais

em resultado na conta de despesas de pessoal. A estimativa do valor justo é realizada através do modelo de Monte Carlo, a avaliação dos instrumentos foi conduzida pela PagoNxt S.L incluindo a utilização de serviços de consultoria especializada.

O objetivo do LTIP é promover os interesses da PagoNxt através da atração e retenção de funcionários-chave e diretores da Superdigital. A critério da administração, os principais funcionários e diretores foram considerados elegíveis ao plano. Em 31 de dezembro de 2024, o plano de incentivo a longo prazo contempla as seguintes quantidades de beneficiários:

Programa	Instrumento	Quantidade de Participantes	Ativos	Inativos
Staking Grant	UO	5	5	-
Annual Grant 2022	RSU	16	10	6
Annual Grant 2022	PPO	10	6	4
Annual Grant 2023	RSU	11	8	3
Annual Grant 2023	PPO	11	8	3

O Plano consiste em três programas:

- I - **Annual Grant 2022:** Programa dentro do plano sob o qual os participantes receberão:
- Unidades de Ações Restritas (RSU sigla em inglês – Restricted Share Units).
  - Opções com preço de prêmio ("PPO").

Os participantes manterão seu direito aos instrumentos de concessão anual se permanecerem na empresa ou se mantiverem posições corporativas relevantes na PagoNxt no final de cada ano subsequente, conforme estabelecido no plano.

- II - **Anual Grant 2023:** Programa dentro do plano análogo ao Subsídio Anual 2022 concedido durante o ano fiscal de 2023.
- III - **Staking Grant:** O plano de investimento é um programa de opções de ações do Plano, segundo o qual os participantes receberão Opções de Unidade ("UO"). Sua aquisição é determinada pelo cumprimento de quatro metas financeiras ("Performance Hurdles").

Essas alavancas de desempenho estão sujeitas às seguintes restrições de tempo:

- **Até 31 de dezembro de 2023:** Nenhum direito a Opções de Unidade ("UO") será gerado, mesmo que as alavancas de desempenho sejam atingidas.
- **De 1º de janeiro de 2024 a 31 de dezembro de 2024:** Será gerado o direito de obter um máximo de 2 parcelas das Opções de Unidade ("UO") concedidas.
- **De 1º de janeiro de 2025 a 31 de dezembro de 2025:** Será gerado o direito de obter um máximo de 3 parcelas das Opções sobre Unidades ("UO") outorgadas.

# Superdigital Instituição de Pagamento S.A.

## Notas explicativas às Demonstrações Financeiras

Em 31 de dezembro de 2024

Em milhares de reais

---

- **De 1º de janeiro de 2026 a 31 de dezembro de 2026:** Será gerado o direito de obter o total das 4 parcelas das Opções sobre Unidades ("UO") outorgadas.

A data de concessão para o Plano de Annual Grant 2022 e Staking Grant ("grant date") foi 15 de junho de 2022 e 15 de setembro 2023 para a Annual Grant 2023. O pré-vesting se iniciou em 31 de dezembro de 2023 para a Annual Grant de 2022 e em 1º de janeiro de 2024 para a Staking Grant e para o Anual Grant de 2023 se iniciará em 31 de dezembro de 2024. Portanto, a Companhia reconhece as despesas de pagamento baseado em ações no exercício entre a data de outorga e a data de conclusão da aquisição de direitos (vesting date).

O Plano inclui um programa de cancelamento, no qual os participantes terão o direito de solicitar à Companhia a recompra de seus instrumentos previamente adquiridos por uma determinada quantia, se determinadas condições forem atendidas.

O programa de cancelamento terá início em 1º de janeiro de 2027 para UOs previamente adquiridas concedidas no âmbito do programa Staking Grant, e em 1º de janeiro de 2028 para RSUs previamente adquiridas e/ou PPOs previamente adquiridas concedidas no âmbito do programa Annual Grant 2022; e em 1º de janeiro de 2029 para RSUs previamente adquiridas e/ou PPOs previamente adquiridas concedidas no âmbito do programa Annual Grant 2023.

Em virtude ao seguimento do plano de encerramento de negócios da Superdigital, os colaboradores que não tenham o vínculo empregatício com grupo Santander mantidos até 30 de junho de 2025 terão os valores (proporcionais correspondentes) liquidados no momento da rescisão de trabalho. Os colaboradores que mantiverem o vínculo empregatício em empresas do grupo Santander mantêm seus planos de incentivos que serão assumidos e liquidados no seu devido momento, conforme as regras anteriormente expostas, pela PagoNxt SL Madrid. Portanto, os valores registrados em 31 de dezembro serão 100% revertidos ao longo do processo de desligamento dos funcionários.

Em 31 de dezembro de 2024, a Super registrou um passivo para o Plano no valor de R\$ 7.176.

## 27. Eventos Subsequentes

Em 28 de janeiro de 2025 a Superdigital ingressou com pedido de retirada da licença de Instituição de Pagamento junto ao Banco Central. O processo se encontra em trâmite de aprovação pelo Banco Central.

**Fabio Fernando Almendros – CEO**

**Ana Flávia Rodrigues – Contadora – CRC 1SP 322213/O-8**

## Certificado de Conclusão

Identificação de envelope: D35533F8-DDAF-4F35-A738-13F90E3AFAB6

Status: Concluído

Assunto: Complete com o Docusign: Demonstração Financeira 2º Semestre de 2024 (2).docx, Superdigital Ins...

LoS / Área: Assurance (Audit, CMAAS)

Tipo de Documento: Outros

Envelope fonte:

Documentar páginas: 30

Assinaturas: 1

Remetente do envelope:

Certificar páginas: 2

Rubrica: 0

Bruno RLoureiro

Assinatura guiada: Ativado

Avenida Brigadeiro Faria Lima, 3732, 16º e 17º

Selo com Envelopeld (ID do envelope): Ativado

andares, Edifício Adalmiro Dellape Baptista B32, Itai

Fuso horário: (UTC-03:00) Brasília

São Paulo, São Paulo 04538-132

bruno.rloureiro@pwc.com

Endereço IP: 134.238.159.42

## Rastreamento de registros

Status: Original

Portador: Bruno RLoureiro

Local: DocuSign

28 de março de 2025 | 16:13

bruno.rloureiro@pwc.com

Status: Original

Portador: CEDOC Brasil

Local: DocuSign

28 de março de 2025 | 17:41

BR\_Sao-Paulo-Arquivo-Atendimento-Team

@pwc.com

## Eventos do signatário

## Assinatura

## Registro de hora e data

PAULO RODRIGO PECHT

paulo.pecht@pwc.com

PwC BR

Nível de segurança: E-mail, Autenticação da conta (Nenhuma), Certificado Digital

DocuSigned by:

9C81F2ABFC0F4E8...

Enviado: 28 de março de 2025 | 16:37

Visualizado: 28 de março de 2025 | 17:35

Assinado: 28 de março de 2025 | 17:41

### Detalhes do provedor de assinatura:

Tipo de assinatura: ICP Smart Card

Emissor da assinatura: AC SERASA RFB v5

Adoção de assinatura: Estilo pré-selecionado

Usando endereço IP: 201.56.5.228

### Termos de Assinatura e Registro Eletrônico:

Não oferecido através da Docusign

## Eventos do signatário presencial

## Assinatura

## Registro de hora e data

## Eventos de entrega do editor

## Status

## Registro de hora e data

## Evento de entrega do agente

## Status

## Registro de hora e data

## Eventos de entrega intermediários

## Status

## Registro de hora e data

## Eventos de entrega certificados

## Status

## Registro de hora e data

## Eventos de cópia

## Status

## Registro de hora e data

Bruno RLoureiro

**Copiado**

Enviado: 28 de março de 2025 | 17:41

bruno.rloureiro@pwc.com

Visualizado: 28 de março de 2025 | 17:41

Nível de segurança: E-mail, Autenticação da conta (Nenhuma)

Assinado: 28 de março de 2025 | 17:41

### Termos de Assinatura e Registro Eletrônico:

Não oferecido através da Docusign

Warlisson Ribeiro

**Copiado**

Enviado: 28 de março de 2025 | 16:37

warlisson.ribeiro@pwc.com

Visualizado: 28 de março de 2025 | 17:12

Nível de segurança: E-mail, Autenticação da conta (Nenhuma)

### Termos de Assinatura e Registro Eletrônico:

Não oferecido através da Docusign

<b>Eventos com testemunhas</b>	<b>Assinatura</b>	<b>Registro de hora e data</b>
--------------------------------	-------------------	--------------------------------

<b>Eventos do tabelião</b>	<b>Assinatura</b>	<b>Registro de hora e data</b>
----------------------------	-------------------	--------------------------------

<b>Eventos de resumo do envelope</b>	<b>Status</b>	<b>Carimbo de data/hora</b>
--------------------------------------	---------------	-----------------------------

Envelope enviado	Com hash/criptografado	28 de março de 2025   16:38
------------------	------------------------	-----------------------------

Entrega certificada	Segurança verificada	28 de março de 2025   17:35
---------------------	----------------------	-----------------------------

Assinatura concluída	Segurança verificada	28 de março de 2025   17:41
----------------------	----------------------	-----------------------------

Concluído	Segurança verificada	28 de março de 2025   17:41
-----------	----------------------	-----------------------------

<b>Eventos de pagamento</b>	<b>Status</b>	<b>Carimbo de data/hora</b>
-----------------------------	---------------	-----------------------------