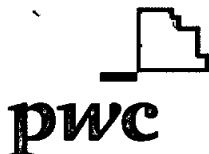

***Super Pagamentos e
Administração de
Meios Eletrônicos S.A.***

***Demonstrações financeiras em
30 de junho de 2017
e relatório do auditor independente***



Relatório do auditor independente sobre as demonstrações financeiras

Aos Administradores e Acionistas
Super Pagamentos e Administração
de Meios Eletrônicos S.A.

Opinião

Examinamos as demonstrações financeiras da Super Pagamentos e Administração de Meios Eletrônicos S.A. ("Companhia"), que compreendem o balanço patrimonial em 30 de junho de 2017 e as respectivas demonstrações do resultado, das mutações do patrimônio líquido e dos fluxos de caixa para o semestre findo nessa data, bem como as correspondentes notas explicativas, incluindo o resumo das principais políticas contábeis.

Em nossa opinião, as demonstrações financeiras acima referidas apresentam adequadamente, em todos os aspectos relevantes, a posição patrimonial e financeira da Super Pagamentos e Administração de Meios Eletrônicos S.A. em 30 de junho de 2017, o desempenho de suas operações e os seus fluxos de caixa para o semestre findo nessa data, de acordo com as práticas contábeis adotadas no Brasil, aplicáveis às instituições autorizadas a funcionar pelo Banco Central do Brasil.

Base para opinião

Nossa auditoria foi conduzida de acordo com as normas brasileiras e internacionais de auditoria. Nossas responsabilidades, em conformidade com tais normas, estão descritas na seção a seguir, intitulada "Responsabilidades do auditor pela auditoria das demonstrações financeiras". Somos independentes em relação à Companhia, de acordo com os princípios éticos relevantes previstos no Código de Ética Profissional do Contador e nas normas profissionais emitidas pelo Conselho Federal de Contabilidade, e cumprimos com as demais responsabilidades éticas conforme essas normas. Acreditamos que a evidência de auditoria obtida é suficiente e apropriada para fundamentar nossa opinião.

Ênfase

Como mencionado na Nota 2, a Companhia utilizou a faculdade prevista no item 2 da Circular do BACEN nº 3.833/17 de não apresentar às cifras comparativas relativas ao exercício anterior por ter sido o primeiro ano de autorização para funcionamento como Instituição de Pagamento pelo Banco Central do Brasil. Nossa opinião não está ressalvada em função deste assunto.

Outras informações que acompanham as demonstrações financeiras e o relatório do auditor

A Administração da Companhia é responsável por essas outras informações que compreendem o Relatório da Administração.

Nossa opinião sobre as demonstrações financeiras não abrange o Relatório da Administração e não expressamos qualquer forma de conclusão de auditoria sobre esse relatório.



Super Pagamentos e Administração
de Meios Eletrônicos S.A.

Em conexão com a auditoria das demonstrações financeiras, nossa responsabilidade é a de ler o Relatório da Administração e, ao fazê-lo, considerar se esse relatório está, de forma relevante, inconsistente com as demonstrações financeiras ou com nosso conhecimento obtido na auditoria ou, de outra forma, aparenta estar distorcido de forma relevante. Se, com base no trabalho realizado, concluirmos que há distorção relevante no Relatório da Administração, somos requeridos a comunicar esse fato. Não temos nada a relatar a este respeito.

Responsabilidades da Administração e da governança pelas demonstrações financeiras

A Administração da Companhia é responsável pela elaboração e adequada apresentação das demonstrações financeiras de acordo com as práticas contábeis adotadas no Brasil, aplicáveis às instituições autorizadas a funcionar pelo Banco Central do Brasil, e pelos controles internos que ela determinou como necessários para permitir a elaboração de demonstrações financeiras livres de distorção relevante, independentemente se causada por fraude ou erro.

Na elaboração das demonstrações financeiras, a Administração é responsável pela avaliação da capacidade de a Companhia continuar operando, divulgando, quando aplicável, os assuntos relacionados com a sua continuidade operacional e o uso dessa base contábil na elaboração das demonstrações financeiras, a não ser que a Administração pretenda liquidar a Companhia ou cessar suas operações, ou não tenha nenhuma alternativa realista para evitar o encerramento das operações.

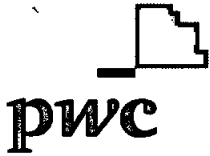
Os responsáveis pela governança da Companhia são aqueles com responsabilidade pela supervisão do processo de elaboração das demonstrações financeiras.

Responsabilidades do auditor pela auditoria das demonstrações financeiras

Nossos objetivos são obter segurança razoável de que as demonstrações financeiras, tomadas em conjunto, estão livres de distorção relevante, independentemente se causada por fraude ou erro, e emitir relatório de auditoria contendo nossa opinião. Segurança razoável é um alto nível de segurança, mas não uma garantia de que a auditoria realizada de acordo com as normas brasileiras e internacionais de auditoria sempre detectam as eventuais distorções relevantes existentes. As distorções podem ser decorrentes de fraude ou erro e são consideradas relevantes quando, individualmente ou em conjunto, possam influenciar, dentro de uma perspectiva razoável, as decisões econômicas dos usuários tomadas com base nas referidas demonstrações financeiras.

Como parte de uma auditoria realizada de acordo com as normas brasileiras e internacionais de auditoria, exercemos julgamento profissional e mantemos ceticismo profissional ao longo da auditoria. Além disso:

- Identificamos e avaliamos os riscos de distorção relevante nas demonstrações financeiras, independentemente se causada por fraude ou erro, planejamos e executamos procedimentos de auditoria em resposta a tais riscos, bem como obtemos evidência de auditoria apropriada e suficiente para fundamentar nossa opinião. O risco de não detecção de distorção relevante resultante de fraude é maior do que o proveniente de erro, já que a fraude pode envolver o ato de burlar os controles internos, conluio, falsificação, omissão ou representações falsas intencionais.
- Obtemos entendimento dos controles internos relevantes para a auditoria para planejarmos procedimentos de auditoria apropriados às circunstâncias, mas não com o objetivo de expressarmos opinião sobre a eficácia dos controles internos da Companhia.
- Avaliamos a adequação das políticas contábeis utilizadas e a razoabilidade das estimativas contábeis e respectivas divulgações feitas pela Administração.





Super Pagamentos e Administração
de Meios Eletrônicos S.A.

- Concluímos sobre a adequação do uso, pela Administração, da base contábil de continuidade operacional e, com base nas evidências de auditoria obtidas, se existe incerteza relevante em relação a eventos ou condições que possam levantar dúvida significativa em relação à capacidade de continuidade operacional da Companhia. Se concluirmos que existe incerteza relevante, devemos chamar atenção em nosso relatório de auditoria para as respectivas divulgações nas demonstrações financeiras ou incluir modificação em nossa opinião, se as divulgações forem inadequadas. Nossas conclusões estão fundamentadas nas evidências de auditoria obtidas até a data de nosso relatório. Todavia, eventos ou condições futuras podem levar a Companhia a não mais se manter em continuidade operacional.
- Avaliamos a apresentação geral, a estrutura e o conteúdo das demonstrações financeiras, inclusive as divulgações e se essas demonstrações financeiras representam as correspondentes transações e os eventos de maneira compatível com o objetivo de apresentação adequada.

Comunicamo-nos com os responsáveis pela governança a respeito, entre outros aspectos, do alcance planejado, da época da auditoria e das constatações significativas de auditoria, inclusive as eventuais deficiências significativas nos controles internos que identificamos durante nossos trabalhos.

São Paulo, 4 de maio de 2018


PricewaterhouseCoopers
Auditores Independentes
CRC 2SP000160/O-5


Maria José De Mula Cury
Contadora CRC 1SP192785/O-4

**Super Pagamentos e
Administração de Meios
Eletrônicos S.A**

Relatório da Administração em 30 de junho de 2017

Senhores Acionistas:

A Diretoria

Em cumprimento às disposições legais e estatutárias, submetemos à apreciação de V.Sas., as demonstrações financeiras da Super Pagamentos e Administração de Meios Eletrônicos S.A., relativas ao semestre findo em 30 de junho de 2017, acompanhadas das notas explicativas e relatório dos auditores independentes.

Patrimônio Líquido e Resultado

Em 30 de junho de 2017, o patrimônio líquido atingiu o montante de R\$ 16 milhões. O prejuízo acumulado em 30 de junho de 2017 é de R\$ 33 milhões.

Ativos e Passivos

Em 30 de junho de 2017, os ativos totais atingiram R\$ 105 milhões. Desse montante, destacamos, R\$ 31 milhões que são representados por aplicações interfinanceiras de liquidez, R\$ 30 milhões por aplicações em LFT para cumprimento de depósito compulsório, R\$ 18 milhões por adiantamentos para pagamentos por nossa conta em função de transações com clientes, notadamente Tecban, R\$ 13 milhões por impostos diferidos (crédito tributário sobre prejuízo fiscal), R\$ 2 milhões em impostos a compensar e R\$ 1 milhão em valores a receber e garantias oferecidas a terceirizadas em função da prestação de serviços por conta de transações de clientes.

Em 30 de junho de 2017, o passivo era composto do montante de depósitos dos clientes R\$ 51 milhões, R\$ 32 milhões de valores a repassar por conta de transações com clientes, com destaque para o Repasse a Bandeira, R\$ 5 milhões em contas a pagar, impostos a recolher e fornecedores.

Mudanças na Administração

No dia 09 de Maio de 2017, houve alteração no quadro societário com a saída do Diretor de Vendas Sr. Antonio Zaneratti Sobrinho sendo substituído em 27 de junho de 2017, pela Sra. Ana Paula Coelho Ferreira Lapa.

Auditoria Independente

A Companhia tem como política restringir os serviços prestados por seus auditores independentes, de forma a preservar a independência e a objetividade do auditor, em consonância com as normas brasileiras e internacionais de auditoria, as quais preveem, inclusive, a necessidade de aprovação de quaisquer serviços pelo Comitê de Auditoria do Banco Santander (a Companhia é controlada pela Aymoré Crédito Financiamento e Investimento S.A. que é controlada direta do Banco Santander (Brasil) S.A.)

Colocamo-nos à disposição para os esclarecimentos que se fizerem necessários.

São Paulo, 04 de Maio de 2018.

Super Pagamentos e Administração de Meios Eletrônicos S.A.

Balanco Patrimonial Em milhares de reais

	Notas	<u>30/06/2017</u>
Ativo Circulante		85.127
Disponibilidades	4	2.929
Títulos e Valores Mobiliários		60.990
Carteira Própria	4 e 5	30.572
Vinculados ao Banco Central	5	30.418
Outros Créditos		20.886
Rendas a Receber		99
Diversos	7	20.787
Outros Valores e Bens		322
Outros Valores e Bens		282
Despesas Antecipadas		40
Ativo Realizável a Longo Prazo		19.698
Outros Créditos		13.882
Créditos Tributários	6	13.882
Permanente		5.816
Imobilizado de Uso		289
Intangível	8	5.527
Total do Ativo		104.825
Passivo Circulante		88.083
Depósitos		51.986
Outros Depósitos	9	51.986
Relações Interfinanceiras		31.153
Transações de Pagamento	9	31.153
Outras Obrigações		4.944
Fiscais e Previdenciárias		686
Diversas	10	4.258
Passivo Exigível a Longo Prazo		621
Contingências Cíveis	11	621
Patrimônio Líquido	12	16.121
Capital		49.451
Lucros ou Prejuízos Acumulados		(33.330)
Total do Passivo e Patrimônio Líquido		104.825

Super Pagamentos e Administração de Meios Eletrônicos S.A.

Demonstração do Resultado

Em milhares de reais, exceto quando indicado de outra forma

	Notas	30/06/2017
Receitas da Intermediação Financeira		2.966
Resultado de Operações com Títulos e Valores Mobiliários	13	2.966
Resultado Bruto da Intermediação Financeira		2.966
Outras Receitas (Despesas) Operacionais		(4.558)
Receitas de Prestação de Serviços	14	16.534
Despesas de Pessoal	15	(6.206)
Outras Despesas Administrativas	16	(13.943)
Despesas Tributárias	17	(1.790)
Outras Receitas Operacionais	18	847
Resultado Operacional		(1.592)
Resultado Antes da Tributação Sobre o Lucro		(1.592)
Imposto de Renda e Contribuição Social		(15)
Provisão para Imposto de Renda	19	(4)
Provisão para Contribuição Social	19	(11)
Prejuízo		(1.607)
Ações em circulação no final do semestre (mil)		40.000
Prejuízo por lote de Mil Ações (em R\$)		(40,2)

Super Pagamentos e Administração de Meios Eletrônicos S.A.

Demonstração das mutações do patrimônio líquido Em milhares de reais

Eventos	Capital Social	Prejuízos Acumulados	Total
Saldos em 31 de Dezembro de 2016	49.451	(31.723)	17.728
Prejuízo do período	-	(1.607)	(1.607)
Saldos em 30 de junho de 2017	49.451	(33.330)	16.121
Mutações do período	-	(1.607)	(1.607)

Super Pagamentos e Administração de Meios Eletrônicos S.A.

Demonstração do Fluxo de Caixa Em milhares de reais

	<u>30/06/2017</u>
Atividades operacionais	
Prejuízo	(1.607)
Ajuste ao prejuízo	1.244
Depreciações e amortizações	808
Imposto de renda e contribuições sociais diferidos	86
Outros	350
Variações em Ativos e Passivos	(21.590)
(Aumento) em Títulos e valores mobiliários	(31.023)
Redução em Outros Créditos	1.031
(Aumento) em Outros Valores e Bens	(1)
(Redução) em Relações Interfinanceiras	(1.862)
Aumento em Outros Depósitos	11.583
(Redução) em Outras Obrigações	(1.318)
<hr/> Caixa líquido aplicado nas atividade operacionais	<hr/> (21.953)
Atividades de Investimento	
Acréscimos do imobilizado	(287)
Acréscimos do intangível	(1.720)
<hr/> Caixa líquido utilizados nas atividades de investimento	<hr/> (2.007)
Redução Líquida de Caixa e Equivalentes de Caixa	(23.960)
Caixa e equivalente de caixa no início do período	45.768
Caixa e equivalente de caixa no final do período	21.808

Super Pagamentos e Administração de Meios Eletrônicos S.A.

Notas explicativas da administração às demonstrações financeiras em 30 de junho 2017

Em milhares de reais, exceto quando indicado de outra forma

1. Contexto operacional

A Super Pagamentos e Administração de Meios Eletrônicos S.A. (“Companhia”) é uma sociedade constituída na forma de sociedade anônima de capital fechado, domiciliada na Rua Amador Bueno, nº 474 – Bloco E – Santo Amaro, CEP 04752-005, na Cidade de São Paulo, Estado de São Paulo, integrante do Conglomerado Econômico-Financeiro Santander (Conglomerado Santander), é controlada direta da Aymoré, Crédito, Financiamento e Investimento S.A. (controlada do Banco Santander (Brasil) S/A (“Banco Santander”). Tem como principal atividade atuar como instituição de pagamento, conforme definido pela Lei nº 12.865 de 09/10/2013 e, obedecendo diretrizes do Banco Central do Brasil (“Bacen”), incluindo, sem limitar-se a: emitir moeda eletrônica, prestar serviços de pagamentos tanto através de cartões quanto por meio de outras mídias, facilitar pagamentos em prol de terceiros, credenciar estabelecimentos para atuarem em pagamentos, bem como outras atividades permitidas para Instituições desta natureza. Os benefícios e custos correspondentes dos serviços prestados entre as instituições participantes do Conglomerado Santander são absorvidos entre as mesmas, são realizados no curso normal dos negócios e em condições de comutatividade. ✓

Iniciou suas atividades ao longo do ano de 2011 e, a partir do final de 2012, obteve homologação para emitir cartões pré-pagos.

Em 12 de maio de 2017, através do Ofício 8260/2017-BCB/Deorf/Ganbbin, o Bacen aprovou a conversão da Companhia em Instituição de Pagamento, na modalidade de emissor de moeda eletrônica.

A Diretoria Executiva autorizou a emissão de demonstrações financeiras relativas ao semestre findo em 30/06/2017 em reunião realizada em 04 de maio de 2018.

2. Apresentação das Demonstrações Financeiras

As demonstrações financeiras da Companhia foram elaboradas de acordo com as práticas contábeis adotadas no Brasil, estabelecidas pela Lei das Sociedades por Ações, em conjunto às normas do Conselho Monetário Nacional (CMN) e do Banco Central do Brasil (Bacen) e modelo do documento previsto no Plano Contábil das Instituições do Sistema Financeiro Nacional (Cosif). Não foram adotadas nos balanços as normas emitidas pelo Comitê de Pronunciamentos Contábeis (CPC), relacionadas ao processo de convergência contábil internacional, ainda não recepcionadas pelo Bacen.

A preparação das demonstrações financeiras requer a adoção de estimativas por parte da Administração, impactando certos ativos e passivos, divulgações sobre contingências passivas e receitas e despesas no período demonstrado. Uma vez que o julgamento da Administração envolve

Super Pagamentos e Administração de Meios Eletrônicos S.A.

Notas explicativas da administração às demonstrações financeiras em 30 de junho 2017

Em milhares de reais, exceto quando indicado de outra forma

estimativas referentes à probabilidade de ocorrência de eventos futuros, os montantes reais podem diferir dessas estimativas.

Estas Demonstrações financeiras não estão sendo apresentada em bases comparativas, utilizando a faculdade do item 2.a da Circular 3.833, art. 6º, emitida pelo Bacen, que permite que essa prática seja adotada no ano de autorização para funcionamento da Instituição de Pagamento pelo Banco Central do Brasil.

3. Principais Práticas Contábeis

a) Moeda Funcional e Moeda de Apresentação

As demonstrações financeiras estão apresentadas em Reais, moeda funcional e de apresentação da Super Pagamentos e Administração de Meios Eletrônicos S.A..

b) Apuração do Resultado

O regime contábil de apuração do resultado é o de competência, e considera os rendimentos, encargos e variações monetárias ou cambiais (calculadas pelo dolar médio aferido diariamente em função das transações realizadas pela Companhia), "pro rata" dia, incidentes sobre ativos e passivos pertinentes atualizados até a data do balanço.

c) Ativos e Passivos Circulantes e Não Circulantes

São demonstrados pelos valores de realização e/ou exigibilidade, incluindo os rendimentos, encargos e variações monetárias ou cambiais auferidos e/ou incorridos até a data do balanço, calculados "pro rata" dia e, quando aplicável, o efeito dos ajustes para reduzir o custo de ativos ao seu valor de mercado ou de realização.

Os saldos realizáveis e exigíveis em até 12 meses são classificados no ativo e passivo circulantes, respectivamente. Os títulos classificados como títulos para negociação, independentemente da sua data de vencimento, estão classificados integralmente no curto prazo, conforme estabelecido pela Circular Bacen 3.068/2001.

d) Caixa e Equivalentes de Caixa

Para fins da demonstração dos fluxos de caixa, caixa e equivalentes de caixa correspondem aos saldos de disponibilidades e aplicações interfinanceiras de liquidez com conversibilidade imediata e com prazo original igual ou inferior a noventa dias.

Super Pagamentos e Administração de Meios Eletrônicos S.A.

Notas explicativas da administração às demonstrações financeiras em 30 de junho 2017

Em milhares de reais, exceto quando indicado de outra forma

e) Títulos e Valores Mobiliários

A carteira de títulos e valores mobiliários está demonstrada pelos seguintes critérios de registro e avaliação contábeis:

- I – Títulos para negociação;
- II – Títulos disponíveis para venda; e
- III – Títulos mantidos até o vencimento.

Na categoria títulos para negociação estão registrados os títulos e valores mobiliários adquiridos com o propósito de serem ativos e frequentemente negociados e na categoria títulos mantidos até o vencimento, aqueles para os quais existe intenção e capacidade da Companhia de mantê-los em carteira até o vencimento. Na categoria títulos disponíveis para venda, estão registrados os títulos e valores mobiliários que não se enquadram nas categorias anteriores (I e III). Os títulos e valores mobiliários classificados nas categorias I e II estão demonstrados pelo valor de aquisição acrescido dos rendimentos auferidos até a data do balanço, calculados “pro rata” dia, ajustados ao valor de mercado, computando-se a valorização ou a desvalorização decorrente de tal ajuste em contrapartida:

(1) da adequada conta de receita ou despesa, líquida dos efeitos tributários, no resultado do período, quando relativa a títulos e valores mobiliários classificados na categoria títulos para negociação; e

(2) da conta destacada do patrimônio líquido, líquida dos efeitos tributários, quando relativa a títulos e valores mobiliários classificados na categoria títulos disponíveis para venda. Os ajustes ao valor de mercado realizados na venda desses títulos são transferidos para o resultado do período.

Os títulos e valores mobiliários classificados na categoria mantidos até o vencimento estão demonstrados pelo valor de aquisição acrescido dos rendimentos auferidos até a data do balanço, calculados “pro rata” dia.

Caso ocorram perdas de caráter permanente no valor de realização dos títulos e valores mobiliários classificados nas categorias títulos disponíveis para venda e títulos mantidos até o vencimento, as mesmas são reconhecidas no resultado do período.

A Companhia, possui em 30 de junho de 2017, apenas títulos e valores mobiliários classificados na categoria ativos para negociação.

Super Pagamentos e Administração de Meios Eletrônicos S.A.

Notas explicativas da administração às demonstrações financeiras em 30 de junho 2017

Em milhares de reais, exceto quando indicado de outra forma

f) Permanente

Demonstrado pelo valor do custo de aquisição, está sujeito à avaliação do valor recuperável em períodos anuais ou em maior frequência se as condições ou circunstâncias indicarem a possibilidade de perda dos seus valores e sua avaliação considera os seguintes aspectos:

f.1) Imobilizado de Uso

A depreciação do imobilizado é feita pelo método linear, com base na seguinte taxa anual - sistemas de processamento de dados - 20% a.a. e Móveis e Utensílios - 10% a.a.

f.2) Intangível

Os ativos intangíveis são ativados em função dos custos alocados ao seu desenvolvimento, compostos dos custos trabalhistas da equipe dedicada a tais atividades e gastos com fornecedores alocadas aos projetos. São avaliados permanentemente quanto a benefícios econômicos futuros esperados atribuíveis ao ativo que serão gerados em favor da Companhia e segurança na mensuração no momento do reconhecimento.

A amortização dos intangíveis é realizada pelo método linear a taxa de 20% a.a., exceto quanto aos softwares cujas licenças são de prazos inferiores a 5 anos que são amortizados pelo prazo da licença.

g) Redução ao Valor Recuperável de Ativos

Os ativos financeiros e não financeiros são avaliados ao fim de cada período de reporte, com o objetivo de identificar evidências de desvalorização em seu valor contábil. Se houver alguma indicação, a entidade deve estimar o valor recuperável do ativo e tal perda deve ser reconhecida imediatamente na demonstração do resultado. O valor recuperável de um ativo é definido como o maior montante entre o seu valor justo líquido de despesa de venda e o seu valor em uso.

h) Provisões, Passivos Contingentes e Ativos Contingentes

A Companhia é parte em processos judiciais e administrativos de natureza trabalhista e cível, decorrentes do curso normal de suas atividades.

As provisões incluem as obrigações legais, processos judiciais e administrativos relacionados a obrigações tributárias e previdenciárias, cujo objeto de contestação é sua legalidade ou constitucionalidade, que independentemente da avaliação acerca da probabilidade de sucesso, têm os seus montantes reconhecidos integralmente nas demonstrações financeiras.

Super Pagamentos e Administração de Meios Eletrônicos S.A.

Notas explicativas da administração às demonstrações financeiras em 30 de junho 2017

Em milhares de reais, exceto quando indicado de outra forma

As provisões são reavaliadas em cada data de balanço para refletir a melhor estimativa corrente e podem ser totais ou parcialmente revertidas ou reduzidas quando deixam de ser prováveis as saídas de recursos e obrigações pertinentes ao processo, incluindo a decadência dos prazos legais, o trânsito em julgado dos processos, dentre outros.

As provisões judiciais e administrativas são constituídas quando o risco de perda da ação judicial ou administrativa for avaliado como provável e os montantes envolvidos forem mensuráveis com suficiente segurança, com base na natureza, complexidade, e histórico das ações e na opinião dos assessores jurídicos internos e externos e nas melhores informações disponíveis. Para as provisões cujo o risco de perda é possível, as provisões não são constituídas e as informações são divulgadas nas notas explicativas (Nota 11) e para as provisões cujo risco de perda é remota não é requerida a divulgação.

Os ativos contingentes não são reconhecidos contabilmente, exceto quando há garantias reais ou decisões judiciais favoráveis, sobre as quais não cabem mais recursos, caracterizando o ganho como praticamente certo. Os ativos contingentes com êxito provável, quando existentes, são apenas divulgados nas demonstrações financeiras. /

No caso de trânsitos em julgado favoráveis à Companhia, a contraparte tem o direito, caso atendidos requisitos legais específicos, de impetrar ação rescisória em prazo determinado pela legislação vigente. Ações rescisórias são consideradas novas ações e serão avaliadas para fins de passivos contingentes se, e quando, forem impetradas.

i) Programa de Integração Social (PIS) e Contribuição para o Financiamento da Seguridade Social (Cofins) /

O PIS (1,65%) e a Cofins (7,60%) são calculados sob as receitas e custos aplicados diretamente na atividade.

j) Imposto de Renda Pessoa Jurídica (IRPJ) e Contribuição Social sobre o Lucro Líquido (CSLL)

O encargo do IRPJ é calculado à alíquota de 15%, acrescido do adicional de 10%, aplicados sobre o lucro, após efetuados os ajustes determinados pela legislação fiscal. A CSLL é calculada pela alíquota de 9% para as demais empresas onde inclui-se a Super Pagamentos e Administração de Meios Eletrônicos S.A., incidente sobre o lucro, após considerados os ajustes determinados pela legislação fiscal.

De acordo com o disposto na regulamentação vigente, os créditos tributários são registrados na medida em que se considera provável sua recuperação em base à geração de lucros tributáveis

Super Pagamentos e Administração de Meios Eletrônicos S.A.

Notas explicativas da administração às demonstrações financeiras em 30 de junho 2017

Em milhares de reais, exceto quando indicado de outra forma

futuros em um período máximo de 10 anos. A expectativa de realização dos créditos tributários, conforme demonstrada na Nota 6, está baseada em projeções de resultados futuros e fundamentada em estudo técnico.

k) Estimativas Contábeis

As estimativas contábeis e premissas utilizadas pela Administração para a preparação das demonstrações financeiras são revisadas pelo menos semestralmente, sendo apresentadas a seguir as principais estimativas que podem levar a ajustes significativos nos valores contábeis dos ativos e passivos no próximo período quando comparados com os montantes reais, tais como: provisão para contingências e a realização dos créditos tributários. Os efeitos decorrentes das revisões feitas às estimativas contábeis são reconhecidos de forma prospectiva.

4. Caixa e Equivalentes de Caixa

	<u>30/06/2017</u>
Certificado de Depósito Bancário (*)	18.879
Depósitos Bancários em Instituições sem Conta Reserva	2.860
Depósitos no Exterior em Moeda Estrangeira	69
Total	21.808

(*) Classificado no Balanço Patrimonial na rubrica "Títulos e Valores Mobiliários".

5. Títulos e Valores Mobiliários

a) Resumo da Carteira por Categorias

	<u>30/06/2017</u>
CDB - Instituição Financeira Ligada	18.312
CDB - Outras Instituições Financeiras	568
Letras Financeiras (*)	11.692
Títulos Públicos Federais - Tesouro Nacional	30.418
Total	60.990

(*) Transações com partes relacionadas comentadas na nota 13.

Super Pagamentos e Administração de Meios Eletrônicos S.A.

Notas explicativas da administração às demonstrações financeiras em 30 de junho 2017

Em milhares de reais, exceto quando indicado de outra forma

b) Abertura por Vencimento

	<u>Até 12 Meses</u>	<u>Acima de 1 ano (1)</u>	<u>Total</u>
Certificado de Depósito Bancário	-	18.880	18.880
Letra Financeira LF	-	11.692	11.692
Letra Financeira do Tesouro LFT	6.792	23.626	30.418
Total	6.792	54.198	60.990

- (1) Dos títulos e valores mobiliários demonstrados acima, R\$ 54.198 possuem vencimento acima de 1 ano, porém podem ser resgatados a qualquer tempo, sendo classificados, desta forma no ativo circulante.

O valor de mercado dos títulos e valores mobiliários é apurado considerando a cotação média dos mercados organizados e o seu fluxo de caixa estimado, descontado a valor presente conforme as correspondentes curvas de juros aplicáveis, consideradas como representativas das condições de mercado por ocasião do encerramento do balanço.

Super Pagamentos e Administração de Meios Eletrônicos S.A.

Notas explicativas da administração às demonstrações financeiras em 30 de junho 2017

Em milhares de reais, exceto quando indicado de outra forma

6. Créditos Tributários

a) Natureza e Origem dos Créditos Tributários

	Saldo em 31/12/2016	Realização	Saldo em 30/06/2017
Prejuízos Fiscais e Bases Negativas de IR e Contribuição Social	13.796	86	13.882
Total de Créditos Tributários Registrados	13.796	86	13.882

b) Expectativa de Realização dos Créditos Tributários

Ano	IRPJ	CSLL	Total
2018	299	179	478
2019	2.731	1.639	4.370
2020	4.303	2.582	6.885
2021	1.209	940	2.149
Total	8.542	5.340	13.882

c) Valor Presente dos Créditos Tributários

O valor presente total dos créditos tributários registrado é de R\$ 11.380 calculados de acordo com a expectativa de realização das diferenças temporárias, prejuízos fiscais e bases negativas de CSLL, e a taxa média de captação, projetada para os períodos correspondentes.

7. Outros Créditos - Diversos

	30/06/2017
Adiantamentos para Pagamentos (1)	17.846
Outros Impostos e Contribuições a Compensar(2)	1.731
Devedores Diversos - Pais (3)	1.158
Adiantamentos e Antecipações Salariais	52
Total	20.787

(1) Compostos por adiantamentos realizados a prestadores de serviços para realização de transações solicitadas por clientes no contexto de suas solicitações de pagamentos ou saques.

Super Pagamentos e Administração de Meios Eletrônicos S.A.

Notas explicativas da administração às demonstrações financeiras em 30 de junho 2017

Em milhares de reais, exceto quando indicado de outra forma

- (2) Composto por crédito de Imposto de Renda retido sobre resgates de aplicações financeiras ocorridos ao longo do período.
- (3) Representado parte por valor concedido em garantia para cumprimento de convênio junto a SPTrans para recarga de bilhete único e o restante por valores a classificar oriundos de cargas de clientes.

8. Intangível

	<u>30/06/2017</u>
Software em Desenvolvimento	4.069
Software	6.373
Custo	10.442
Amortizações Acumuladas	(4.915)
Intangível Líquido	5.527
Resumo das movimentações	
Saldo Inicial	4.581
Aquisições	1.720
Amortizações	(774)
Saldo Final	5.527

9. Depósitos e Relações Interfinanceiras

Referem-se, principalmente, às obrigações junto a clientes por saldos carregados nos cartões de débitos Super e ainda não utilizados no montante de R\$ 51.986.

Os valores a repassar às operadoras, referentes às operações de compras e saques e somam R\$ 31.153. O prazo de repasse à operadora é de, usualmente, 27 dias para compras e 1 dia para saques.

10. Outras Obrigações – Diversas

	<u>30/06/2017</u>
Fornecedores Diversos	1.655
Despesas de Pessoal	2.512
Passivo Contingentes - Cíveis	621
Provisão Para Riscos Operacionais	91
Total	4.879

11. Passivos Contingentes

Super Pagamentos e Administração de Meios Eletrônicos S.A.

Notas explicativas da administração às demonstrações financeiras em 30 de junho 2017

Em milhares de reais, exceto quando indicado de outra forma

A Companhia é parte em processos judiciais cíveis e trabalhistas, decorrentes do curso normal de suas atividades.

A Companhia registrou provisão para demandas judiciais de natureza cível no valor de R\$ 621 em 30 de Junho de 2017, as quais envolvem considerável julgamento por parte da Administração, relacionadas com discussões e questionamentos cíveis, ajuizados ou não, para as quais é provável que uma saída de recursos seja necessária para liquidar a obrigação e uma estimativa razoável possa ser feita do montante dessa obrigação. A avaliação da probabilidade de perda inclui a avaliação das evidências disponíveis, a hierarquia das leis, as jurisprudências disponíveis, as decisões mais recentes nos tribunais e sua relevância no ordenamento jurídico, bem como a avaliação dos advogados externos. A Companhia revisou suas estimativas e considera as provisões existentes suficientes para cobrir eventuais perdas relacionadas a estes processos, as quais estão registradas em balanço.

Os passivos contingentes classificados como de risco de perda possível, com base na opinião dos assessores jurídicos, são, em sua maioria, processos judiciais de natureza cível e trabalhista e, montam em, aproximadamente, R\$ 382 e R\$ 70, respectivamente, os quais não se encontram provisionados nestas demonstrações financeiras.

12. Patrimônio Líquido

Em 30 de junho de 2017, o capital social subscrito e integralizado é composto por 40.000.000 de ações ordinárias nominativas escriturais sem valor nominal, detidas exclusivamente por Aymoré Crédito Financiamento e Investimento S.A..

A política de dividendos estabelece que:

Juntamente com as demonstrações financeiras do exercício, a Diretoria apresentará à Assembleia Geral Ordinária proposta sobre a destinação do lucro líquido do exercício, calculado após a dedução das participações referidas no Artigo 190 da Lei das Sociedades por Ações e no Parágrafo 2o desse artigo, ajustado para fins do cálculo de dividendos, nos termos do Artigo 202 da Lei das Sociedades por Ações, observada a seguinte ordem de dedução:

(a) 5% (cinco por cento), no mínimo, para a reserva legal, até atingir 20% (vinte por cento) do capital social. No exercício em que o saldo da reserva legal acrescido dos montantes das reservas de capital exceder a 30% (trinta por cento) do capital social, não será obrigatória a destinação de parte do lucro líquido do exercício para a reserva legal;

(b) a parcela necessária ao pagamento de um dividendo obrigatório não será inferior, em cada exercício, a 25% (vinte e cinco por cento) do lucro líquido anual ajustado, na

Super Pagamentos e Administração de Meios Eletrônicos S.A.

Notas explicativas da administração às demonstrações financeiras em 30 de junho 2017

Em milhares de reais, exceto quando indicado de outra forma

forma prevista pelo Artigo 202 da Lei de Sociedades por Ações.

13. Partes Relacionadas

a) Remuneração da pessoal chave da administração

Na Assembleia Geral Ordinária (AGE) da Super Pagamentos e Administração de Meios Eletrônicos S.A. realizada em 27 de Junho de 2017, foi aprovado o montante global anual da remuneração dos administradores para o ano de 2017, no valor máximo de R\$ 8.100.

A Companhia não possui benefícios de longo prazo, de rescisão de contrato de trabalho ou remuneração baseada em ações para seu pessoal-chave da Administração.

b) Participação Acionária

A Super Pagamentos e Administração de Meios Eletrônicos S.A. é controlada pela Aymoré Crédito Financiamento e Investimento S.A. que possui participação acionária de 40 milhões de ações, equivalentes a 100,00% do seu capital social. /

c) Transações com Partes Relacionadas /

As operações e remuneração de serviços com partes relacionadas são realizadas no curso normal dos negócios e em condições de comutatividade, incluindo taxas de juros, prazos e garantias, e não envolvem riscos maiores que os normais de cobrança ou quaisquer outras desvantagens.

As principais transações e saldos são com o Banco Santander, conforme segue:

	30/06/2017	
	Ativo	Receita
Depósitos à Vista	2.348	-
CDB - Instituição Financeira Ligada	18.312	2.300
Letras Financeiras	11.692	666
Total	32.352	2.966

Super Pagamentos e Administração de Meios Eletrônicos S.A.

Notas explicativas da administração às demonstrações financeiras em 30 de junho 2017

Em milhares de reais, exceto quando indicado de outra forma

14. Receita de Prestação de Serviços

	<u>30/06/2017</u>
Tarifa Conta Super	13.465
Tarifa de Intercâmbio	2.870
Outras Tarifas	199
Total	16.534

15. Despesas de Pessoal

	<u>30/06/2017</u>
Despesas de pessoal - proventos	3.713
Despesas de pessoal - encargos sociais	208
Diretoria e conselho de administração	794
Previdência social	1.132
Fundo de garantia do tempo de serviço	359
Total	6.206

16. Outras Despesas Administrativas

	<u>30/06/2017</u>
Despesas de comunicação	676
Despesas de propaganda e publicidade	1.155
Despesas de pessoal - benefícios	790
Despesas de serviços de terceiros	943
Despesas de serviços técnicos especializados	298
Despesas de processamento de dados	6.255
Despesas de serviços do sistema financeiro	559
Despesas de depreciações e amortizações	808
Outras	2.459
Total	13.943

17. Despesas Tributárias

	<u>30/06/2017</u>
Despesas de contribuição ao PIS/PASEP	175
Despesas de contribuição ao COFINS	856
Despesas de impostos sobre serviços de qualquer natureza - ISS	264
Despesas de IOF	444
Impostos e Contribuições sobre Lucros	51
Total	1.790

18. Outras Receitas Operacionais

Super Pagamentos e Administração de Meios Eletrônicos S.A.

Notas explicativas da administração às demonstrações financeiras em 30 de junho 2017

Em milhares de reais, exceto quando indicado de outra forma

	<u>30/06/2017</u>
Outras Receitas	121
Variação Cambial(*)	<u>726</u>
Total	847

*Variação cambial obtida nas transações internacionais

19. Imposto de Renda e Contribuição Social

	<u>30/06/2017</u>
Resultado antes da Tributação sobre o Lucro e Participações	(1.592)
Encargo Total do Imposto de Renda e da Contribuição Social às alíquotas de 25% e 9%, respectivamente.	541
Despesas Indedutíveis Líquidas de Receitas não Tributáveis	(326)
Despesa com Propaganda e Produção	(393)
Outros	163
Imposto de Renda e Contribuição Social	(15)

20. Outras Informações

Em consonância à Resolução do CMN 3.198/2004, a Companhia aderiu ao comitê de auditoria único, por intermédio da instituição líder, Banco Santander.

As instituições integrantes do Conglomerado Financeiro Santander optaram pela constituição de estrutura única de gerenciamento de risco de crédito, que opera de acordo com a regulamentação do Bacen e as boas práticas internacionais, visando proteger o capital e garantir a rentabilidade dos negócios.

O resumo do relatório do comitê de auditoria e o resumo da descrição da estrutura de gerenciamento do risco de crédito foram divulgados e publicados em conjunto com as informações trimestrais do Banco Santander, disponíveis no endereço eletrônico www.santander.com.br/ri.